

# Neuberger Berman US Equity Fund EUR I5 Accumulating Class - Unhedged

## Categoria Morningstar™

Azionari USA Large Cap Growth

## Benchmark Morningstar

Morningstar US Large-Mid Cap Broad

Growth NR USD

Usato nel Report

## Benchmark Dichiarato

S&amp;P 500 TR USD

## Morningstar Rating™

Senza rating

### Obiettivo d'Investimento Dichiarato

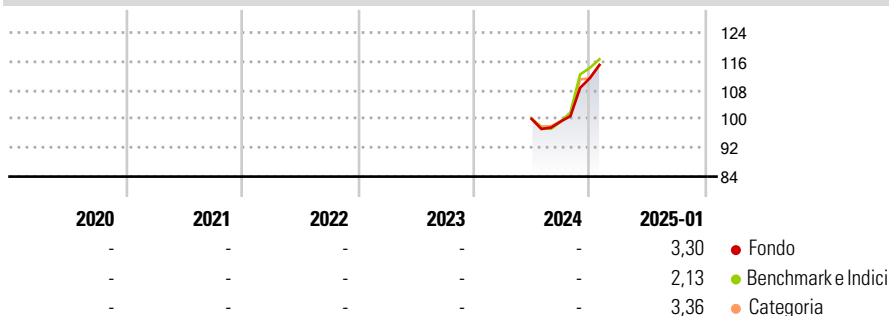
The Portfolio seeks long term capital appreciation. The Portfolio will seek to achieve its objective principally by taking long positions in equity and equity-linked securities, listed or traded on Recognised Markets in the US. The Portfolio may also but to a lesser extent take long positions in equity and equitylinked securities which are listed or traded on Recognised Markets located in the countries which comprise the MSCI ACWI (All Country World Index) (which may include Emerging Market Countries). The equity securities in which the Portfolio invests may include those issued by corporate, governments and government related entities across all industrial sectors and market capitalisations.

### Misure di Rischio

3Y Alpha	-	3Y Sharpe Ratio	-
3Y Beta	-	3Y Std Dev	-
3Y R-Squared	-	3Y Risk	-
3Y Info Ratio	-	5Y Risk	-
3Y Tracking Error	-	10Y Risk	-

Basati su Morningstar US Large-Mid Cap Broad Growth NR USD (dove applicabile)

### Rendimenti

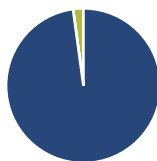


Rend. Cumulati %	Fondo	Bmk	Cat
3-Mesi	7,91	7,74	8,97
6-Mesi	27,08	31,34	27,91
1-Anno	-	-	-
3-Anni Ann.ti	-	-	-
5-Anni Ann.ti	-	-	-
10-Anni Ann.ti	-	-	-

Rendimenti aggiornati al 07/02/2025

Rendimenti Trimestrali %	Q1	Q2	Q3	Q4
2025	-	-	-	-
2024	-	-	-0,70	12,10
2023	-	-	-	-
2022	-	-	-	-
2021	-	-	-	-

### Portafoglio 31/12/2024



Asset Allocation %	Netta
● Azioni	97,85
● Obbligazioni	0,00
● Liquidità	2,15
● Altro	0,00

### Style Box

#### Azionaria

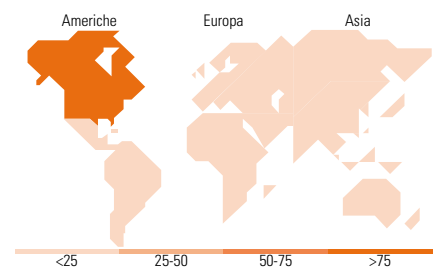


### Mkt Cap %

Fondo	Fondo
Giant	57,18
Large	35,74
Medium	5,88
Small	1,20
Micro	0,00

### Capitalizzazione media di mercato

Fondo	Fondo
Ave Mkt Cap USD	553,124,22



### Titoli principali

Nome	Settore	%
Amazon.com Inc		8,98
Microsoft Corp		8,29
NVIDIA Corp		7,53
Meta Platforms Inc Class A		6,10
Apple Inc		6,06
Broadcom Inc		4,81
Alphabet Inc Class A		4,63
Visa Inc Class A		2,91
Netflix Inc		2,90
Salesforce Inc		2,61
% Primi 10 Titoli sul Patrimonio		54,81
Numero Complessivo di Titoli Azionari		52
Numero Complessivo di Titoli Obbligazionari		0

### Distribuzione Settoriale %

Fondo	Fondo
<b>Ciclico</b>	<b>26,65</b>
Materie Prime	-
Beni di Consumo Ciclici	17,59
Finanza	9,05
Immobiliare	-
<b>Sensibile</b>	<b>62,49</b>
Telecomunicazioni	14,85
Energia	-
Beni Industriali	4,37
Tecnologia	43,28
<b>Difensivo</b>	<b>10,86</b>
Beni Difensivi	2,79
Salute	6,47
Servizi di Pubblica Utilità	1,60

### Ripartizione Geografica %

Fondo	Fondo
<b>America</b>	<b>98,69</b>
Stati Uniti	97,61
Canada	1,08
America Latina e Centrale	0,00
<b>Europa</b>	<b>1,31</b>
Regno Unito	0,69
Europa Occidentale - Euro	0,35
Europa Occidentale - Non Euro	0,26
Europa dell'Est	0,00
Africa	0,00
Medio Oriente	0,00
<b>Asia</b>	<b>0,00</b>
Giappone	0,00
Australasia	0,00
Asia - Paesi Sviluppati	0,00
Asia - Emergente	0,00

### Anagrafica

Società di Gestione	Neuberger Berman Asset Management Ireland Limited	Patrimonio Classe (Mln)	-	Investimento Min. Ingresso	-
		Domicilio	IRLANDA	Investimento Min. Successivo	-
		Valuta del Fondo	EUR	T.E.R.	0,57%
Telefono	-	UCITS	Si	Spese correnti	0,58%
Web	-	Inc/Acc	Acc	Commissione di incentivo	-
Data di Partenza	17/06/2024	ISIN	IE00BMH55L70		
Nome del Gestore	-				

# Neuberger Berman US Equity Fund EUR I5 Accumulating Class - Unhedged

---

Data Inizio Gestione	18/12/2015
NAV (07/02/2025)	EUR 11,59
Patrimonio Netto (Mln)	108,57 USD
(31/12/2024)	