

# MFS Meridian Funds - Global Credit Fund AHL1 USD

## Categoria Morningstar™

Global Corporate Bond - USD Hedged

## Benchmark Morningstar

Morningstar Global Corporate Bond GR

Hedged USD

Usato nel Report

## Benchmark Dichiarato

Bloomberg Gbl Agg Credit TR USD

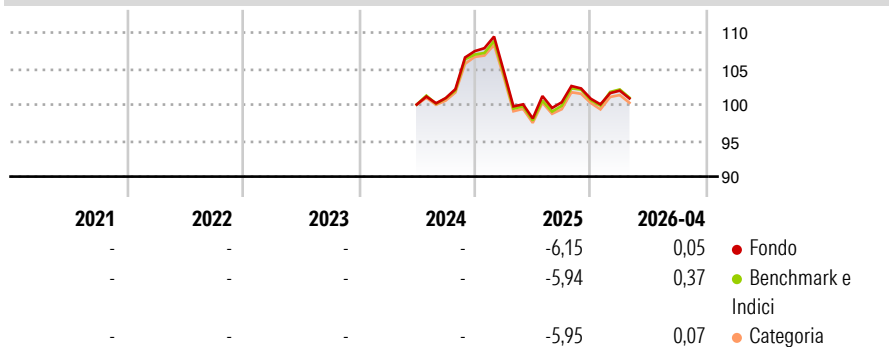
## Morningstar Rating™

Senza rating

### Obiettivo d'Investimento Dichiarato

L'obiettivo del fondo è il rendimento totale espresso in dollari Usa. Il fondo investe prevalentemente (almeno il 70%) in strumenti di debito di emittenti con sede in paesi con mercati sviluppati ed emergenti.

### Rendimenti



### Misure di Rischio

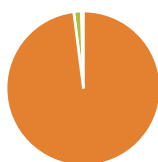
|                   |   |                 |   |
|-------------------|---|-----------------|---|
| 3Y Alpha          | - | 3Y Sharpe Ratio | - |
| 3Y Beta           | - | 3Y Std Dev      | - |
| 3Y R-Squared      | - | 3Y Risk         | - |
| 3Y Info Ratio     | - | 5Y Risk         | - |
| 3Y Tracking Error | - | 10Y Risk        | - |

Basati su Morningstar Global Corporate Bond GR Hedged USD (dove applicabile)

| Rend. Cumulati % | Fondo | Bmk  | Cat   | Rendimenti Trimestrali % | Q1    | Q2    | Q3   | Q4   |
|------------------|-------|------|-------|--------------------------|-------|-------|------|------|
| 3-Mesi           | -0,04 | 0,07 | 0,27  | 2026                     | 1,11  | -     | -    | -    |
| 6-Mesi           | -0,37 | 0,07 | -0,94 | 2025                     | -2,58 | -6,29 | 2,30 | 0,49 |
| 1-Anno           | 0,08  | 0,62 | -0,35 | 2024                     | -     | -     | 0,90 | 6,46 |
| 3-Anni Ann.ti    | -     | -    | -     | 2023                     | -     | -     | -    | -    |
| 5-Anni Ann.ti    | -     | -    | -     | 2022                     | -     | -     | -    | -    |
| 10-Anni Ann.ti   | -     | -    | -     |                          |       |       |      |      |

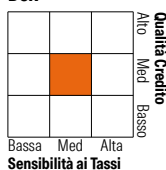
Rendimenti aggiornati al 13/05/2026

### Portafoglio 30/04/2026



| Asset Allocation % | Netta |
|--------------------|-------|
| Azioni             | 0,00  |
| Obbligazioni       | 97,99 |
| Liquidità          | 1,56  |
| Altro              | 0,45  |

### Fixed Income Style Box™



| Fixed Income Style    | Fondo |
|-----------------------|-------|
| Duration Effettiva    | 5,68  |
| Maturity effettiva    | 8,79  |
| Qualità Credito Media | BBB   |

| Credit Quality % | Fond  | Credit Quality % | Fond  |
|------------------|-------|------------------|-------|
| AAA              | 5,53  | BBB              | 49,81 |
| AA               | 3,93  | BB               | 3,97  |
| A                | 31,00 | B                | 2,64  |
|                  |       | Below B          | 0,16  |
|                  |       | Not Rated        | 2,97  |

### Titoli principali

| Nome  | Settore | %     |
|---|---------|-------|
| Euro Schatz Future June 26                  | -       | 4,48  |
| 2 Year Treasury Note Future...              | -       | 2,25  |
| US Treasury Bond Future June...             | -       | 2,23  |
| European Union 2.75%                        | -       | 1,46  |
| Revocar SA Compartment...                   | -       | 0,59  |
| Texas Capital Bancshares...                 | -       | 0,53  |
| Triton Bond Trust 2026-1 IRO...             | -       | 0,53  |
| % Primi 10 Titoli sul Patrimonio            |         | 12,08 |
| Numero Complessivo di Titoli Azionari       |         | 0     |
| Numero Complessivo di Titoli Obbligazionari |         | 415   |

### Fixed Income Sector Weightings %

| Fixed Income Sector Weightings % | Fondo |
|----------------------------------|-------|
| Governativo                      | 4,30  |
| Societario                       | 87,00 |
| Cartolarizzazioni                | 6,34  |
| Enti Locali                      | 0,36  |
| Liquidità ed equivalenti         | 1,54  |
| Derivati                         | 0,46  |

### Coupon Range %

| Coupon Range %    | Fondo |
|-------------------|-------|
| 0 coupon          | 0,07  |
| Da 0 a 4 cedole   | 32,95 |
| Da 4 a 6 cedole   | 54,78 |
| Da 6 a 8 cedole   | 10,68 |
| Da 8 a 10 cedole  | 1,30  |
| Da 10 a 12 cedole | 0,22  |
| Oltre 12 cedole   | 0,00  |

### Scadenze %

| Scadenze % | Fondo |
|------------|-------|
| da 1 a 3   | 4,22  |
| da 3 a 5   | 15,24 |
| da 5 a 7   | 21,54 |
| da 7 a 10  | 28,02 |
| da 10 a 15 | 7,90  |
| da 15 a 20 | 2,00  |
| da 20 a 30 | 9,47  |
| oltre 30   | 1,81  |

### Anagrafica

|                        |  |                         |              |                              |       |
|------------------------|--|-------------------------|--------------|------------------------------|-------|
| Società di Gestione    | MFS Investment Management Company (Lux) S.à.r.l. | Patrimonio Classe (Mln) | 10,08 USD    | Investimento Min. Ingresso   | -     |
| Telefono               | -  | Domicilio               | LUSSEMBURGO  | Investimento Min. Successivo | -     |
| Web                    | -  | Valuta del Fondo        | USD          | T.E.R.                       | 1,20% |
| Data di Partenza       | 18/06/2024                                       | UCITS                   | Si           | Spese correnti               | -     |
| Nome del Gestore       | -  | Inc/Acc                 | Acc          | Commissione di incentivo     | -     |
| Data Inizio Gestione   | 31/10/2014                                       | ISIN                    | LU2579323622 |                              |       |
| NAV (13/05/2026)       | USD 13,71  |                         |              |                              |       |
| Patrimonio Netto (Mln) | 257,57 USD                                       |                         |              |                              |       |

(30/04/2026)