

PGIM Jennison US Growth Fund USD L Distribution (M)

Categoria Morningstar™

Azionari USA Large Cap Growth

Benchmark Morningstar

Morningstar US Large-Mid Cap Broad

Growth NR USD

Usato nel Report

Benchmark Dichiarato

Russell 1000 Growth TR USD

Morningstar Rating™

Senza rating

Obiettivo d'Investimento Dichiarato

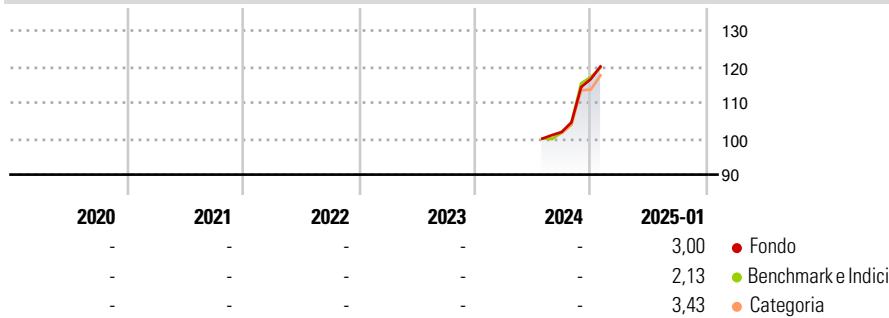
The investment objective of the Fund is to seek long-term growth of capital. The Fund will seek to achieve its investment objective by investing primarily in U.S. equity and equity-related securities of companies that exceed \$1 billion in market capitalization and that, in the opinion of the Sub-Investment Manager, have the potential to grow faster than other companies in terms of sales, earnings or higher returns on equity and assets.

Misure di Rischio

3Y Alpha	-	3Y Sharpe Ratio	-
3Y Beta	-	3Y Std Dev	-
3Y R-Squared	-	3Y Risk	-
3Y Info Ratio	-	5Y Risk	-
3Y Tracking Error	-	10Y Risk	-

Basati su Morningstar US Large-Mid Cap Broad Growth NR USD (dove applicabile)

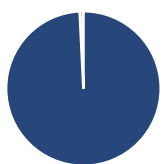
Rendimenti



Rend. Cumulati %	Fondo	Bmk	Cat	Rendimenti Trimestrali %	Q1	Q2	Q3	Q4
3-Mesi	15,65	14,53	13,34	2025	-	-	-	-
6-Mesi	27,24	26,46	23,02	2024	-	-	-	14,41
1-Anno	-	-	-	2023	-	-	-	-
3-Anni Ann.ti	-	-	-	2022	-	-	-	-
5-Anni Ann.ti	-	-	-	2021	-	-	-	-
10-Anni Ann.ti	-	-	-					

Rendimenti aggiornati al 04/02/2025

Portafoglio 31/12/2024



Asset Allocation %	Netta
● Azioni	99,23
● Obbligazioni	0,00
● Liquidità	0,77
● Altro	0,00

Style Box

Azionaria

Capitalizz.	Value	Blend	Growth
Large			
Mid			
Small			

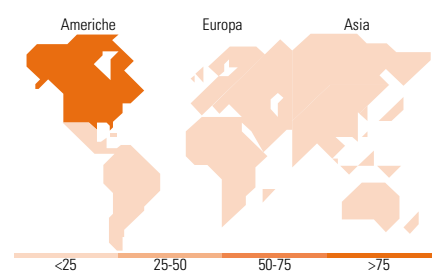
Style

Mkt Cap %

Mkt Cap %	Fondo
Giant	66,22
Large	27,21
Medium	6,57
Small	0,00
Micro	0,00

Capitalizzazione media di mercato

Ave Mkt Cap USD	Fondo
	658.343,38



Titoli principali

Nome	Settore	%
NVIDIA Corp	📄	9,41
Amazon.com Inc	📄	8,85
Meta Platforms Inc Class A	📄	6,69
Microsoft Corp	📄	6,66
Apple Inc	📄	6,56
Broadcom Inc	📄	5,39
Netflix Inc	📄	4,02
Tesla Inc	📄	3,28
Mastercard Inc Class A	📄	2,80
Eli Lilly and Co	📄	2,54
% Primi 10 Titoli sul Patrimonio		56,21
Numero Complessivo di Titoli Azionari		50
Numero Complessivo di Titoli Obbligazionari		0

Distribuzione Settoriale %

Distribuzione Settoriale %	Fondo
Ciclico	26,27
🏠 Materie Prime	-
🛒 Beni di Consumo Ciclici	19,68
🏦 Finanza	6,59
🏠 Immobiliare	-
Sensibile	61,26
📡 Telecomunicazioni	16,98
⚡ Energia	-
⚙️ Beni Industriali	2,04
💻 Tecnologia	42,24
Difensivo	12,47
🏭 Beni Difensivi	3,81
🏥 Salute	8,66
💡 Servizi di Pubblica Utilità	-

Ripartizione Geografica %

Ripartizione Geografica %	Fondo
America	96,49
Stati Uniti	95,45
Canada	0,00
America Latina e Centrale	1,04
Europa	3,51
Regno Unito	1,03
Europa Occidentale - Euro	1,05
Europa Occidentale - Non Euro	1,42
Europa dell'Est	0,00
Africa	0,00
Medio Oriente	0,00
Asia	0,00
Giappone	0,00
Australasia	0,00
Asia - Paesi Sviluppati	0,00
Asia - Emergente	0,00

Anagrafica

Società di Gestione	PGIM, Inc	Patrimonio Classe (Mln)	2,52 USD	Investimento Min. Ingresso	-
Telefono	-	(04/02/2025)		Investimento Min. Successivo	-
Web	-	Domicilio	IRLANDA	T.E.R.	-
Data di Partenza	05/07/2024	Valuta del Fondo	USD	Spese correnti	0,37%
Nome del Gestore	-	UCITS	Si	Commissione di incentivo	-
Data Inizio Gestione	19/10/2016	Inc/Acc	Inc		
NAV (04/02/2025)	USD 108,41	ISIN	IE000S5WC370		
Patrimonio Netto (Mln)	281,41 USD				

(31/12/2024)