

Bridge UCITS Funds ICAV - Hosking Global Equity Fund B EUR Acc

Categoria Morningstar™

Azionari Internazionali Large Cap Blend

Benchmark Morningstar

Morningstar Global Target Market

Exposure NR USD

Usato nel Report

Benchmark Dichiarato

-

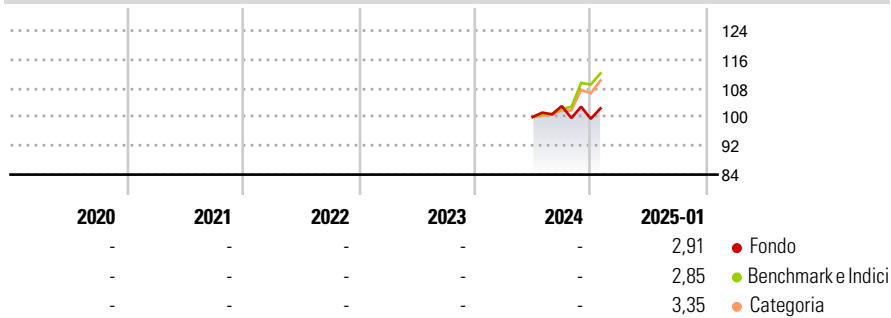
Morningstar Rating™

Senza rating

Obiettivo d'Investimento Dichiarato

The aim of the Sub-Fund is to achieve capital appreciation over the long term by investing in a portfolio of global equity securities.

Rendimenti



Misure di Rischio

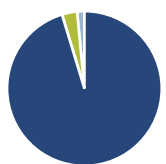
3Y Alpha	-	3Y Sharpe Ratio	-
3Y Beta	-	3Y Std Dev	-
3Y R-Squared	-	3Y Risk	-
3Y Info Ratio	-	5Y Risk	-
3Y Tracking Error	-	10Y Risk	-

Basati su Morningstar Global Target Market Exposure NR USD (dove applicabile)

Rend. Cumulati %	Fondo	Bmk	Cat	Rendimenti Trimestrali %	Q1	Q2	Q3	Q4
3-Mesi	0,99	9,06	7,74	2025	-	-	-	-
6-Mesi	2,07	16,12	12,44	2024	-	-	3,03	-3,43
1-Anno	-	-	-	2023	-	-	-	-
3-Anni Ann.ti	-	-	-	2022	-	-	-	-
5-Anni Ann.ti	-	-	-	2021	-	-	-	-
10-Anni Ann.ti	-	-	-					

Rendimenti aggiornati al 29/01/2025

Portafoglio 31/12/2024



Asset Allocation %	Netta
Azioni	95,31
Obbligazioni	0,00
Liquidità	3,17
Altro	1,52

Style Box

Azionaria

Capitalizz.	Value	Blend	Growth
Large			
Mid			
Small			

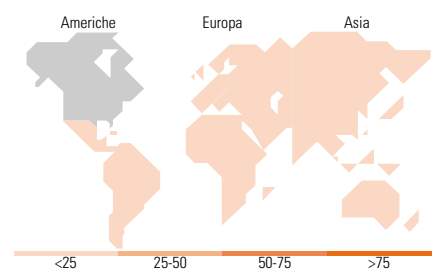
Style

Mkt Cap %

Fondo	Fondo
Giant	19,95
Large	29,54
Medium	29,96
Small	13,18
Micro	7,36

Capitalizzazione media di mercato

Ave Mkt Cap USD	Fondo
	21.228,10



Titoli principali

Nome	Settore	%
Alphabet Inc Class C	IT	1,83
Amazon.com Inc	IT	1,70
American Express Co	Finanza	1,62
American International Group...	Finanza	1,56
Citigroup Inc	Finanza	1,55
3i Group Ord	-	1,49
CBRE Group Inc Class A	Immobiliare	1,39
Costco Wholesale Corp	Beni di Consumo Ciclici	1,38
Booking Holdings Inc	Beni di Consumo Ciclici	1,32
Bank of America Corp	Finanza	1,30
% Primi 10 Titoli sul Patrimonio		15,13
Numero Complessivo di Titoli Azionari		330
Numero Complessivo di Titoli Obbligazionari		0

Distribuzione Settoriale %

Distribuzione Settoriale %	Fondo
Ciclico	54,87
Materie Prime	13,08
Beni di Consumo Ciclici	11,87
Finanza	26,09
Immobiliare	3,83
Sensibile	39,24
Telecomunicazioni	5,22
Energia	10,90
Beni Industriali	14,83
Tecnologia	8,29
Difensivo	5,89
Beni Difensivi	4,38
Salute	1,10
Servizi di Pubblica Utilità	0,41

Ripartizione Geografica %

Ripartizione Geografica %	Fondo
America	51,55
Stati Uniti	44,59
Canada	5,37
America Latina e Centrale	1,59
Europa	24,17
Regno Unito	12,55
Europa Occidentale - Euro	5,42
Europa Occidentale - Non Euro	2,62
Europa dell'Est	0,86
Africa	2,64
Medio Oriente	0,09
Asia	24,28
Giappone	13,14
Australasia	1,57
Asia - Paesi Sviluppati	5,07
Asia - Emergente	4,50

Anagrafica

Società di Gestione	Bridge Fund Management Limited	Patrimonio Classe (Mln)	2,56 EUR	Investimento Min. Ingresso	-
Telefono	-	(29/01/2025)	-	Investimento Min. Successivo	-
Web	-	Domicilio	IRLANDA	T.E.R.	-
Data di Partenza	20/06/2024	Valuta del Fondo	EUR	Spese correnti	-
Nome del Gestore	-	UCITS	Si	Commissione di incentivo	-
Data Inizio Gestione	-	Inc/Acc	Acc		
NAV (29/01/2025)	EUR 102,31	ISIN	IE000DB1BJA9		
Patrimonio Netto (Mln)	9,40 USD				

(31/12/2024)