

# T. Rowe Price Funds SICAV - US All-Cap Opportunities Equity Fund Q9 USD

**Categoria Morningstar™**

Azionari USA Mid Cap

**Benchmark Morningstar**

Morningstar US Market Extended NR USD

Usato nel Report

**Benchmark Dichiarato**

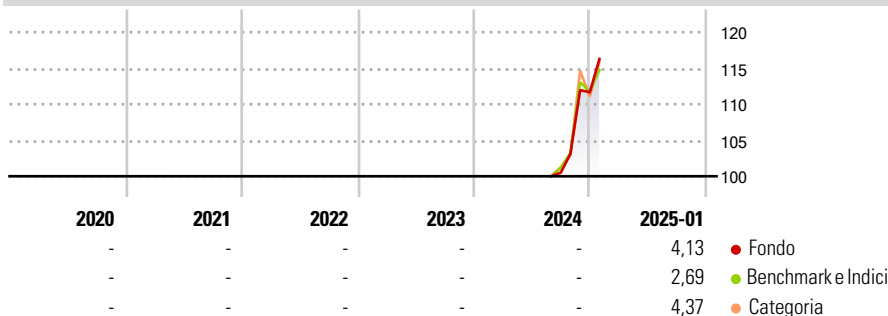
Russell 3000 TR USD

**Morningstar Rating™**

Senza rating

**Obiettivo d'Investimento Dichiarato**

To increase the value of its shares, over the long term, through growth in the value of its investments.

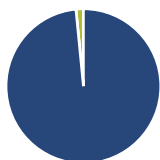
**Rendimenti**

**Misure di Rischio**

3Y Alpha	-	3Y Sharpe Ratio	-
3Y Beta	-	3Y Std Dev	-
3Y R-Squared	-	3Y Risk	-
3Y Info Ratio	-	5Y Risk	-
3Y Tracking Error	-	10Y Risk	-

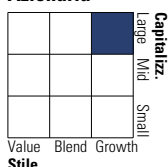
Basati su Morningstar US Market Extended NR USD (dove applicabile)

Rend. Cumulati %	Fondo	Bmk	Cat	Rendimenti Trimestrali %	Q1	Q2	Q3	Q4
3-Mesi	11,78	11,50	12,87	2025	-	-	-	-
6-Mesi	-	-	-	2024	-	-	-	11,11
1-Anno	-	-	-	2023	-	-	-	-
3-Anni Ann.ti	-	-	-	2022	-	-	-	-
5-Anni Ann.ti	-	-	-	2021	-	-	-	-
10-Anni Ann.ti	-	-	-					

Rendimenti aggiornati al 04/02/2025

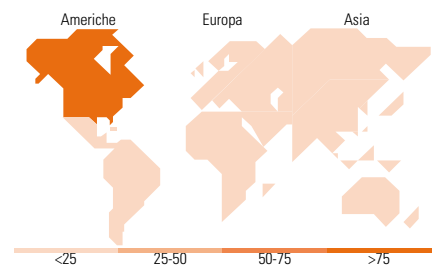
**Portafoglio 31/12/2024**


Asset Allocation %	Netta
● Azioni	98,45
● Obbligazioni	0,00
● Liquidità	1,55
● Altro	0,00

**Style Box**  
**Azionaria**


Mkt Cap %	Fondo
Giant	47,29
Large	27,44
Medium	18,09
Small	6,11
Micro	1,08

Capitalizzazione media di mercato	Fondo
Ave Mkt Cap USD	278.661,56


**Titoli principali**

Nome	Settore	%
Microsoft Corp	Software	7,13
Apple Inc	Software	6,63
NVIDIA Corp	Semiconduttori	5,91
Amazon.com Inc	E-commerce	4,40
Meta Platforms Inc Class A	Software	3,78
Alphabet Inc Class C	Software	3,22
Visa Inc Class A	Finanza	2,61
Eli Lilly and Co	Farmaceutici	2,41
Tesla Inc	Automobili	2,17
GE Aerospace	Aerospazio	2,06
% Primi 10 Titoli sul Patrimonio		40,33
Numero Complessivo di Titoli Azionari		95
Numero Complessivo di Titoli Obbligazionari		0

**Distribuzione Settoriale %**

Distribuzione Settoriale %	Fondo
<b>Ciclico</b>	<b>29,95</b>
Materie Prime	1,56
Beni di Consumo Ciclici	15,78
Finanza	12,09
Immobiliare	0,52
<b>Sensibile</b>	<b>53,35</b>
Telecomunicazioni	12,09
Energia	2,08
Beni Industriali	8,24
Tecnologia	30,94
<b>Difensivo</b>	<b>16,70</b>
Beni Difensivi	1,89
Salute	12,28
Servizi di Pubblica Utilità	2,53

**Ripartizione Geografica %**

Ripartizione Geografica %	Fondo
<b>America</b>	<b>95,64</b>
Stati Uniti	93,97
Canada	1,07
America Latina e Centrale	0,60
<b>Europa</b>	<b>2,56</b>
Regno Unito	0,12
Europa Occidentale - Euro	0,69
Europa Occidentale - Non Euro	1,75
Europa dell'Est	0,00
Africa	0,00
Medio Oriente	0,00
<b>Asia</b>	<b>1,80</b>
Giappone	0,00
Australasia	0,00
Asia - Paesi Sviluppati	1,48
Asia - Emergente	0,31

**Anagrafica**

Società di Gestione	T. Rowe Price (Luxembourg) Management S.à r.l.	Patrimonio Classe (Mln)	0,01 USD	Investimento Min. Ingresso	1.000 USD
Telefono	+441268466339	Domicilio	LUSSEMBURGO	Investimento Min. Successivo	100 USD
Web	www.troweprice.com	Valuta del Fondo	USD	T.E.R.	-
Data di Partenza	09/08/2024	UCITS	Si	Spese correnti	0,62%
Nome del Gestore	-	Inc/Acc	Acc	Commissione di incentivo	-
Data Inizio Gestione	17/10/2022	ISIN	LU2858665024		
NAV (04/02/2025)	USD 11,37				
Patrimonio Netto (Mln)	54,44 USD				

(31/12/2024)