

# T. Rowe Price Funds SICAV - US Structured Research Equity Fund A (EUR)

**Categoria Morningstar™**

Azionari USA Large Cap Blend

**Benchmark Morningstar**
Morningstar US Large-Mid Cap NR USD  
Usato nel Report
**Benchmark Dichiarato**

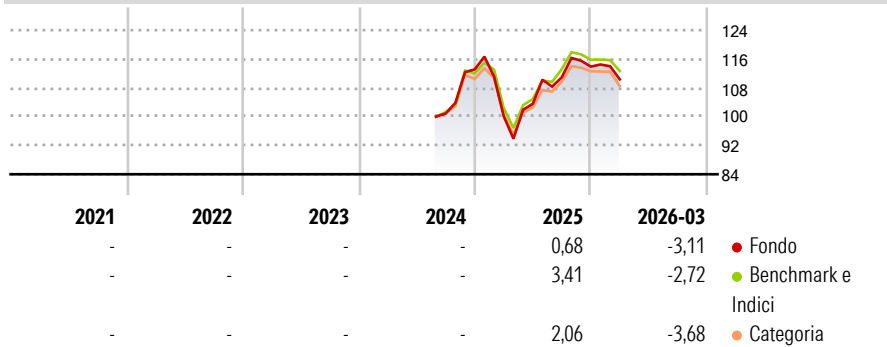
S&amp;P 500 (TR Net 30% with tax) TR USD

**Morningstar Rating™**

Senza rating

**Obiettivo d'Investimento Dichiarato**

The sub-fund aims to increase the value of its shares, over the long term, through growth in the value of its investments.

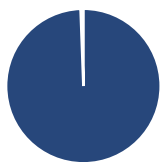
**Rendimenti**

**Misure di Rischio**

3Y Alpha	-	3Y Sharpe Ratio	-
3Y Beta	-	3Y Std Dev	-
3Y R-Squared	-	3Y Risk	-
3Y Info Ratio	-	5Y Risk	-
3Y Tracking Error	-	10Y Risk	-

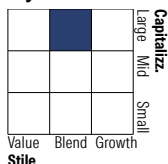
Basati su Morningstar US Large-Mid Cap NR USD (dove applicabile)

Rend. Cumulati %	Fondo	Bmk	Cat	Rendimenti	Q1	Q2	Q3	Q4
3-Mesi	5,28	4,27	2,97	<b>Trimestrali %</b>				
6-Mesi	5,37	4,93	4,21	2026	-3,11	-	-	-
1-Anno	28,82	27,90	25,92	2025	-11,52	3,44	7,12	2,68
3-Anni Ann.ti	-	-	-	2024	-	-	-	12,16
5-Anni Ann.ti	-	-	-	2023	-	-	-	-
10-Anni Ann.ti	-	-	-	2022	-	-	-	-

Rendimenti aggiornati al 24/04/2026

**Portafoglio 31/03/2026**

**Asset Allocation %**

● Azioni	99,42
● Obbligazioni	0,00
● Liquidità	0,58
● Altro	0,00

**Netta**
**Style Box Azionaria**

**Mkt Cap %**

Fondo	48,31
Giant	33,94
Large	15,81
Medium	1,94
Small	0,00
Micro	0,00

**Capitalizzazione media di mercato**

Fondo	428.089,08
Ave Mkt Cap USD	


**Titoli principali**

Nome	Settore	%
NVIDIA Corp	📄	7,94
Apple Inc	📄	7,15
Microsoft Corp	📄	5,15
Amazon.com Inc	📄	3,86
Alphabet Inc Class C	📄	3,25
Broadcom Inc	📄	2,85
Meta Platforms Inc Class A	📄	2,46
Alphabet Inc Class A	📄	2,43
Tesla Inc	📄	1,81
Eli Lilly and Co	📄	1,41
% Primi 10 Titoli sul Patrimonio		38,31
Numero Complessivo di Titoli Azionari		294
Numero Complessivo di Titoli Obbligazionari		0

**Distribuzione Settoriale %**

	Fondo
<b>Ciclico</b>	<b>26,79</b>
🏠 Materie Prime	1,83
🛒 Beni di Consumo Ciclici	10,03
🏦 Finanza	13,10
🏠 Immobiliare	1,83
<b>Sensibile</b>	<b>56,57</b>
📡 Telecomunicazioni	10,96
⚡ Energia	4,21
🏭 Beni Industriali	6,83
💻 Tecnologia	34,57
<b>Difensivo</b>	<b>16,64</b>
🛡️ Beni Difensivi	4,37
🏥 Salute	9,79
🏢 Servizi di Pubblica Utilità	2,49

**Ripartizione Geografica %**

	Fondo
<b>America</b>	<b>98,98</b>
Stati Uniti	98,31
Canada	0,63
America Latina e Centrale	0,04
<b>Europa</b>	<b>0,61</b>
Regno Unito	0,12
Europa Occidentale - Euro	0,01
Europa Occidentale - Non Euro	0,48
Europa dell'Est	0,00
Africa	0,00
Medio Oriente	0,00
<b>Asia</b>	<b>0,42</b>
Giappone	0,13
Australasia	0,00
Asia - Paesi Sviluppati	0,00
Asia - Emergente	0,29

**Anagrafica**

Società di Gestione	T. Rowe Price (Luxembourg) Management S.à r.l.	Patrimonio Classe (Mln)	1,40 EUR	Investimento Min. Ingresso	-
Telefono	+441268466339	(24/04/2026)		Investimento Min. Successivo	100 EUR
Web	www.troweprice.com	Domicilio	LUSSEMBURGO	T.E.R.	-
Data di Partenza	09/08/2024	Valuta del Fondo	EUR	Spese correnti	0,84%
Nome del Gestore	-	UCITS	Si	Commissione di incentivo	-
Data Inizio Gestione	-	Inc/Acc	Acc		
NAV (24/04/2026)	EUR 12,56	ISIN	LU2858665370		
Patrimonio Netto (Mln)	4.459,79 USD				

(31/03/2026)