

# Stewart Investors Asia Pacific and Japan All Cap Fund E USD Acc

## Categoria Morningstar™

Azionari Asia-Pacifico incl. Giappone

## Benchmark Morningstar

Morningstar Asia Pacific Target Market

Exposure NR USD

Usato nel Report

## Benchmark Dichiarato

MSCI AC Asia Pacific NR USD

## Morningstar Rating™

Senza rating

### Obiettivo d'Investimento Dichiarato

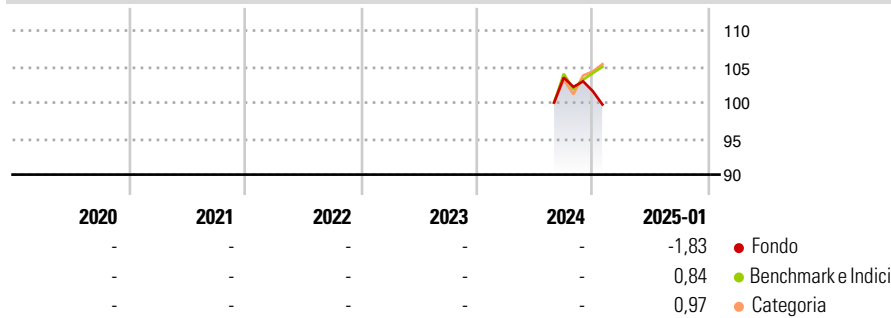
The investment objective of the Fund is to achieve long term capital appreciation. The sustainable objective of the Fund is to invest in companies which both contribute to, and benefit from, sustainable development, achieving positive social and environmental outcomes. All investee companies contribute to improving human development, while many also contribute to positive environmental outcomes.

### Misure di Rischio

3Y Alpha	-	3Y Sharpe Ratio	-
3Y Beta	-	3Y Std Dev	-
3Y R-Squared	-	3Y Risk	-
3Y Info Ratio	-	5Y Risk	-
3Y Tracking Error	-	10Y Risk	-

Basati su Morningstar Asia Pacific Target Market Exposure NR USD (dove applicabile)


### Rendimenti



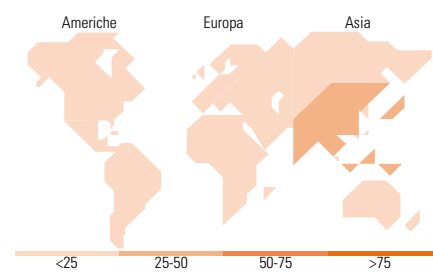
Rend. Cumulati %	Fondo	Bmk	Cat	Rendimenti Trimestrali %	Q1	Q2	Q3	Q4
3-Mesi	-4,14	2,69	3,50	2025	-	-	-	-
6-Mesi	-	-	-	2024	-	-	-	-1,82
1-Anno	-	-	-	2023	-	-	-	-
3-Anni Ann.ti	-	-	-	2022	-	-	-	-
5-Anni Ann.ti	-	-	-	2021	-	-	-	-
10-Anni Ann.ti	-	-	-					

Rendimenti aggiornati al 04/02/2025

### Portafoglio 31/12/2024



Style Box	Mkt Cap %	Fondo
<b>Azionaria</b>	Giant	20,80
	Large	36,69
	Medium	37,07
	Small	5,44
	Micro	0,00
	<b>Capitalizzazione media di mercato</b>	<b>Fondo</b>
	Ave Mkt Cap USD	7.256,13



### Titoli principali

Nome	Settore	%
MonotaRO Co Ltd		5,43
Tube Investments of India...		4,67
Japan Elevator Service...		4,52
Mahindra & Mahindra Ltd		4,25
Elgi Equipments Ltd		3,92
Mainfreight Ltd		3,59
Taiwan Semiconductor...		3,33
Hoya Corp		3,19
AAVAS Financiers Ltd		3,08
Mani Inc		3,03
% Primi 10 Titoli sul Patrimonio		39,03
Numero Complessivo di Titoli Azionari		49
Numero Complessivo di Titoli Obbligazionari		0

Distribuzione Settoriale %	Fondo
<b>Ciclico</b>	<b>19,78</b>
Materie Prime	-
Beni di Consumo Ciclici	13,09
Finanza	6,69
Immobiliare	-
<b>Sensibile</b>	<b>55,15</b>
Telecomunicazioni	3,65
Energia	-
Beni Industriali	36,24
Tecnologia	15,26
<b>Difensivo</b>	<b>25,07</b>
Beni Difensivi	8,85
Salute	16,22
Servizi di Pubblica Utilità	-

Ripartizione Geografica %	Fondo
<b>America</b>	<b>0,00</b>
Stati Uniti	0,00
Canada	0,00
America Latina e Centrale	0,00
<b>Europa</b>	<b>0,00</b>
Regno Unito	0,00
Europa Occidentale - Euro	0,00
Europa Occidentale - Non Euro	0,00
Europa dell'Est	0,00
Africa	0,00
Medio Oriente	0,00
<b>Asia</b>	<b>100,00</b>
Giappone	27,51
Australasia	6,31
Asia - Paesi Sviluppatti	20,27
Asia - Emergente	45,91

### Anagrafica

Società di Gestione	First Sentier Investors (Ireland) Limited	Patrimonio Classe (Mln)	0,48 USD	Investimento Min. Ingresso	100.000 USD
Telefono	-	Domicilio	IRLANDA	Investimento Min. Successivo	-
Web	-	Valuta del Fondo	USD	T.E.R.	-
Data di Partenza	13/08/2024	UCITS	Si	Spese correnti	0,88%
Nome del Gestore	-	Inc/Acc	Acc	Commissione di incentivo	-
Data Inizio Gestione	-	ISIN	IE000K89HIQ6		
NAV (04/02/2025)	USD 9,63				
Patrimonio Netto (Mln)	1,97 USD				

(31/12/2024)