

Stewart Investors Asia Pacific and Japan All Cap Fund E EUR Acc

Categoria Morningstar™

Azionari Asia-Pacifico incl. Giappone

Benchmark Morningstar

Morningstar Asia Pacific Target Market

Exposure NR USD

Usato nel Report

Benchmark Dichiarato

MSCI AC Asia Pacific NR USD

Morningstar Rating™

Senza rating

Obiettivo d'Investimento Dichiarato

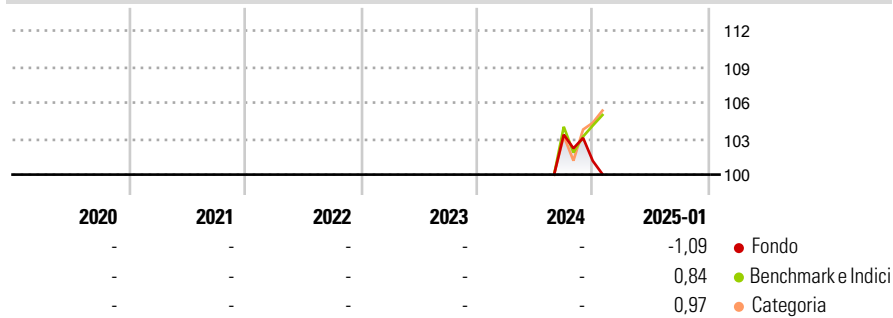
The investment objective of the Fund is to achieve long term capital appreciation. The sustainable objective of the Fund is to invest in companies which both contribute to, and benefit from, sustainable development, achieving positive social and environmental outcomes. All investee companies contribute to improving human development, while many also contribute to positive environmental outcomes.

Misure di Rischio

3Y Alpha	-	3Y Sharpe Ratio	-
3Y Beta	-	3Y Std Dev	-
3Y R-Squared	-	3Y Risk	-
3Y Info Ratio	-	5Y Risk	-
3Y Tracking Error	-	10Y Risk	-

Basati su Morningstar Asia Pacific Target Market Exposure NR USD (dove applicabile)


Rendimenti



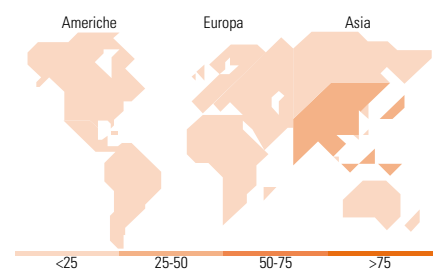
Rend. Cumulati %	Fondo	Bmk	Cat	Rendimenti Trimestrali %	Q1	Q2	Q3	Q4
3-Mesi	-3,70	2,69	3,50	2025	-	-	-	-
6-Mesi	-	-	-	2024	-	-	-	-2,11
1-Anno	-	-	-	2023	-	-	-	-
3-Anni Ann.ti	-	-	-	2022	-	-	-	-
5-Anni Ann.ti	-	-	-	2021	-	-	-	-
10-Anni Ann.ti	-	-	-					

Rendimenti aggiornati al 04/02/2025

Portafoglio 31/12/2024



Style Box	Mkt Cap %	Fondo
Azionaria	Giant	20,80
	Large	36,69
	Medium	37,07
	Small	5,44
	Micro	0,00
	Capitalizzazione media di mercato	Fondo
	Ave Mkt Cap USD	7.256,13



Titoli principali

Nome	Settore	%
MonotaRO Co Ltd	🏠	5,43
Tube Investments of India...	⚙️	4,67
Japan Elevator Service...	⚙️	4,52
Mahindra & Mahindra Ltd	🏠	4,25
Elgi Equipments Ltd	⚙️	3,92
Mainfreight Ltd	⚙️	3,59
Taiwan Semiconductor...	📱	3,33
Hoya Corp	🏠	3,19
AAVAS Financiers Ltd	🏠	3,08
Mani Inc	🏠	3,03
% Primi 10 Titoli sul Patrimonio		39,03
Numero Complessivo di Titoli Azionari		49
Numero Complessivo di Titoli Obbligazionari		0

Distribuzione Settoriale %	Fondo
Ciclico	19,78
Materie Prime	-
Beni di Consumo Ciclici	13,09
Finanza	6,69
Immobiliare	-
Sensibile	55,15
Telecomunicazioni	3,65
Energia	-
Beni Industriali	36,24
Tecnologia	15,26
Difensivo	25,07
Beni Difensivi	8,85
Salute	16,22
Servizi di Pubblica Utilità	-

Ripartizione Geografica %	Fondo
America	0,00
Stati Uniti	0,00
Canada	0,00
America Latina e Centrale	0,00
Europa	0,00
Regno Unito	0,00
Europa Occidentale - Euro	0,00
Europa Occidentale - Non Euro	0,00
Europa dell'Est	0,00
Africa	0,00
Medio Oriente	0,00
Asia	100,00
Giappone	27,51
Australasia	6,31
Asia - Paesi Sviluppati	20,27
Asia - Emergente	45,91

Anagrafica

Società di Gestione	First Sentier Investors (Ireland) Limited	Patrimonio Classe (Mln)	0,46 EUR	Investimento Min. Ingresso	100.000 EUR
Telefono	-	Domicilio	IRLANDA	Investimento Min. Successivo	-
Web	-	Valuta del Fondo	EUR	T.E.R.	-
Data di Partenza	13/08/2024	UCITS	Si	Spese correnti	0,88%
Nome del Gestore	-	Inc/Acc	Acc	Commissione di incentivo	-
Data Inizio Gestione	-	ISIN	IE000MOP46S8		
NAV (04/02/2025)	EUR 10,17				
Patrimonio Netto (Mln)	1,97 USD				

(31/12/2024)