

# Schroder International Selection Fund Global Social Growth A Accumulation

**Categoria Morningstar™**  
**EUR** Internazionali Large Cap Blend

**Benchmark Morningstar**  
 Morningstar Global Target Market  
 Exposure NR USD  
 Usato nel Report

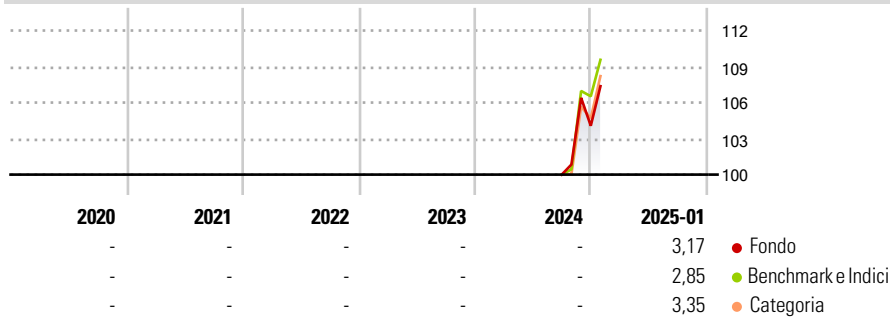
**Benchmark Dichiarato**  
 MSCI AC World (Net TR)

**Morningstar Rating™**  
 Senza rating

## Obiettivo d'Investimento Dichiarato

The Fund aims to provide capital growth by investing in equity and equity related securities of companies worldwide, including emerging markets, whose products or services are helping, or are expected to help, people thrive within society, and which meet the Investment Manager's sustainability criteria.

## Rendimenti



## Misure di Rischio


3Y Alpha	-	3Y Sharpe Ratio	-
3Y Beta	-	3Y Std Dev	-
3Y R-Squared	-	3Y Risk	-
3Y Info Ratio	-	5Y Risk	-
3Y Tracking Error	-	10Y Risk	-

Basati su Morningstar Global Target Market Exposure NR USD (dove applicabile)

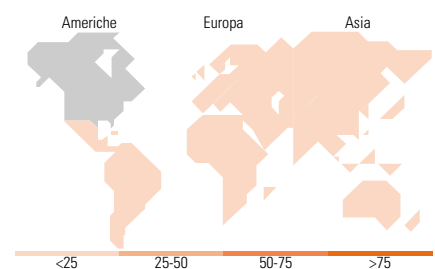
Rend. Cumulati %	Fondo	Bmk	Cat	Rendimenti	Q1	Q2	Q3	Q4
3-Mesi	6,42	9,06	7,74	2025	-	-	-	-
6-Mesi	-	-	-	2024	-	-	-	4,07
1-Anno	-	-	-	2023	-	-	-	-
3-Anni Ann.ti	-	-	-	2022	-	-	-	-
5-Anni Ann.ti	-	-	-	2021	-	-	-	-
10-Anni Ann.ti	-	-	-					

Rendimenti aggiornati al 04/02/2025

## Portafoglio 31/12/2024



Style Box	Mkt Cap %	Fondo
<b>Azionaria</b>	Giant	35,72
	Large	18,49
	Medium	26,55
	Small	12,40
	Micro	6,85
	<b>Capitalizzazione media di mercato</b>	<b>Fondo</b>
	Ave Mkt Cap USD	54.163,06



## Titoli principali

Nome	Settore	%
Microsoft Corp	Software	6,26
Alphabet Inc Class A	Software	5,28
Broadcom Inc	Software	4,03
Constellation Software Inc	Software	3,54
Mastercard Inc Class A	Software	3,15
Motorola Solutions Inc	Software	3,01
Progressive Corp	Assicurazione	2,77
Intuit Inc	Software	2,75
Republic Services Inc	Logistica	2,55
ServiceNow Inc	Software	2,39
% Primi 10 Titoli sul Patrimonio		35,73
Numero Complessivo di Titoli Azionari		53
Numero Complessivo di Titoli Obbligazionari		0

Distribuzione Settoriale %	Fondo
<b>Ciclico</b>	<b>24,09</b>
Materie Prime	1,02
Beni di Consumo Ciclici	9,37
Finanza	12,29
Immobiliare	1,40
<b>Sensibile</b>	<b>48,05</b>
Telecomunicazioni	6,40
Energia	-
Beni Industriali	14,26
Tecnologia	27,39
<b>Difensivo</b>	<b>27,86</b>
Beni Difensivi	16,38
Salute	11,48
Servizi di Pubblica Utilità	-

Ripartizione Geografica %	Fondo
<b>America</b>	<b>77,23</b>
Stati Uniti	68,81
Canada	6,12
America Latina e Centrale	2,30
<b>Europa</b>	<b>18,58</b>
Regno Unito	10,24
Europa Occidentale - Euro	5,51
Europa Occidentale - Non Euro	1,89
Europa dell'Est	0,00
Africa	0,93
Medio Oriente	0,00
<b>Asia</b>	<b>4,19</b>
Giappone	0,00
Australasia	0,00
Asia - Paesi Sviluppati	1,04
Asia - Emergente	3,15

## Anagrafica

Società di Gestione	Schroder Investment Management (Europe) S.A.	Patrimonio Classe (Mln)	0,00 EUR	Investimento Min. Ingresso	1.000 EUR
Telefono	+352 341 342 202	(04/02/2025)		Investimento Min. Successivo	1.000 USD
Web	www.schroders.com	Domicilio	LUSSEMBURGO	T.E.R.	-
Data di Partenza	04/09/2024	Valuta del Fondo	EUR	Spese correnti	2,09%
Nome del Gestore	Uzo Ekwue	UCITS	Si	Commissione di incentivo	0,00%
Data Inizio Gestione	04/09/2024	Inc/Acc	Acc		
NAV (04/02/2025)	EUR 107,72	ISIN	LU2851439427		
Patrimonio Netto (Mln)	2,02 USD				

(31/12/2024)