

Amundi Funds - China New Energy F2

Categoria Morningstar™

China Equity - A Shares

Benchmark Morningstar

MSCI China A Onshore NR CNY
Usato nel Report

Benchmark Dichiarato

MSCI China A Onshore NR USD

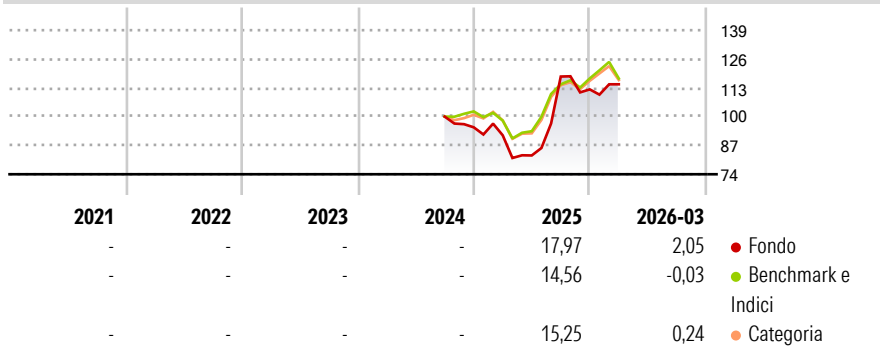
Morningstar Rating™

Senza rating

Obiettivo d'Investimento Dichiarato

Cerca di incrementare il valore dell'investimento e di superare il rendimento del Benchmark, entro il periodo di detenzione consigliato, cercando al tempo stesso di ottenere un punteggio ESG superiore a quello del Benchmark. Il comparto investe principalmente in azioni di società cinesi operanti nella catena del valore dell'energia innovativa e delle nuove tecnologie.

Rendimenti



Misure di Rischio

| | | | |
|-------------------|---|-----------------|---|
| 3Y Alpha | - | 3Y Sharpe Ratio | - |
| 3Y Beta | - | 3Y Std Dev | - |
| 3Y R-Squared | - | 3Y Risk | - |
| 3Y Info Ratio | - | 5Y Risk | - |
| 3Y Tracking Error | - | 10Y Risk | - |

Basati su MSCI China A Onshore NR CNY (dove applicabile)

Rend. Cumulati %

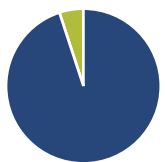
| | Fondo | Bmk | Cat |
|----------------|-------|-------|-------|
| 3-Mesi | 4,70 | 2,40 | 3,82 |
| 6-Mesi | 6,53 | 8,80 | 9,57 |
| 1-Anno | 50,12 | 40,00 | 41,22 |
| 3-Anni Ann.ti | - | - | - |
| 5-Anni Ann.ti | - | - | - |
| 10-Anni Ann.ti | - | - | - |

Rendimenti aggiornati al 24/04/2026

Rendimenti

| | Q1 | Q2 | Q3 | Q4 |
|------|-------|-------|-------|-------|
| 2026 | 2,05 | - | - | - |
| 2025 | -3,81 | -9,92 | 43,18 | -4,91 |
| 2024 | - | - | - | -4,82 |
| 2023 | - | - | - | - |
| 2022 | - | - | - | - |

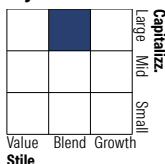
Portafoglio 28/02/2026



Asset Allocation %

| | |
|--------------|-------|
| Azioni | 95,02 |
| Obbligazioni | 0,00 |
| Liquidità | 5,01 |
| Altro | -0,03 |

Style Box Azionaria

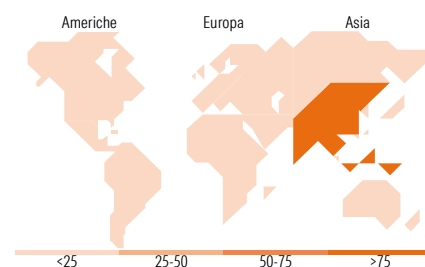


Mkt Cap %

| | |
|--------|-------|
| Fondo | 34,49 |
| Giant | 45,08 |
| Large | 20,02 |
| Medium | 0,42 |
| Small | 0,00 |
| Micro | 0,00 |

Capitalizzazione media di mercato

| | |
|-----------------|-----------|
| Fondo | 17.749,50 |
| Ave Mkt Cap USD | 0 |



Titoli principali

| Nome | Settore | % |
|---|---------|-------|
| Contemporary Amperex... | 🔧 | 7,59 |
| EVE Energy Co Ltd Class A | 🔧 | 6,86 |
| Sungrow Power Supply Co Ltd... | 🔧 | 6,85 |
| Ningbo Deye Technology Co... | 🔧 | 4,32 |
| Shenzhen Kedali Industry Co... | 📄 | 4,24 |
| Anhui Jianghuai Automobile... | 🚗 | 4,06 |
| BAIC BluePark New Energy... | 🚗 | 3,73 |
| Hangzhou First Applied... | 📄 | 3,46 |
| Changzhou Fusion New... | 📄 | 3,20 |
| Luxshare Precision Industry... | 📄 | 3,05 |
| % Primi 10 Titoli sul Patrimonio | | 47,36 |
| Numero Complessivo di Titoli Azionari | | 56 |
| Numero Complessivo di Titoli Obbligazionari | | 0 |

Distribuzione Settoriale %

| | Fondo |
|-----------------------------|--------------|
| Ciclico | 36,89 |
| Materie Prime | 6,89 |
| Beni di Consumo Ciclici | 18,97 |
| Finanza | 11,03 |
| Immobiliare | - |
| Sensibile | 59,78 |
| Telecomunicazioni | - |
| Energia | - |
| Beni Industriali | 38,99 |
| Tecnologia | 20,78 |
| Difensivo | 3,33 |
| Beni Difensivi | - |
| Salute | - |
| Servizi di Pubblica Utilità | 3,33 |

Ripartizione Geografica %

| | Fondo |
|-------------------------------|---------------|
| America | 0,00 |
| Stati Uniti | 0,00 |
| Canada | 0,00 |
| America Latina e Centrale | 0,00 |
| Europa | 0,00 |
| Regno Unito | 0,00 |
| Europa Occidentale - Euro | 0,00 |
| Europa Occidentale - Non Euro | 0,00 |
| Europa dell'Est | 0,00 |
| Africa | 0,00 |
| Medio Oriente | 0,00 |
| Asia | 100,00 |
| Giappone | 0,00 |
| Australasia | 0,00 |
| Asia - Paesi Sviluppati | 0,00 |
| Asia - Emergente | 100,00 |

Anagrafica

| | | | | | |
|------------------------|------------------------|-------------------------|--------------|------------------------------|-------|
| Società di Gestione | Amundi Luxembourg S.A. | Patrimonio Classe (Mln) | 0,09 EUR | Investimento Min. Ingresso | 1 EUR |
| Telefono | +352 47 676667 | (24/04/2026) | | Investimento Min. Successivo | - |
| Web | www.amundi.com | Domicilio | LUSSEMBURGO | T.E.R. | - |
| Data di Partenza | 24/09/2024 | Valuta del Fondo | USD | Spese correnti | 2,98% |
| Nome del Gestore | No Manager | UCITS | Si | Commissione di incentivo | - |
| Data Inizio Gestione | 24/09/2024 | Inc/Acc | Acc | | |
| NAV (24/04/2026) | EUR 6,79 | ISIN | LU2764858226 | | |
| Patrimonio Netto (Mln) | 9,43 USD | | | | |

(28/02/2026)