

# Amundi Funds - China New Energy G2

## Categoria Morningstar™

China Equity - A Shares

## Benchmark Morningstar

MSCI China A Onshore NR CNY  
Usato nel Report

## Benchmark Dichiarato

MSCI China A Onshore NR USD

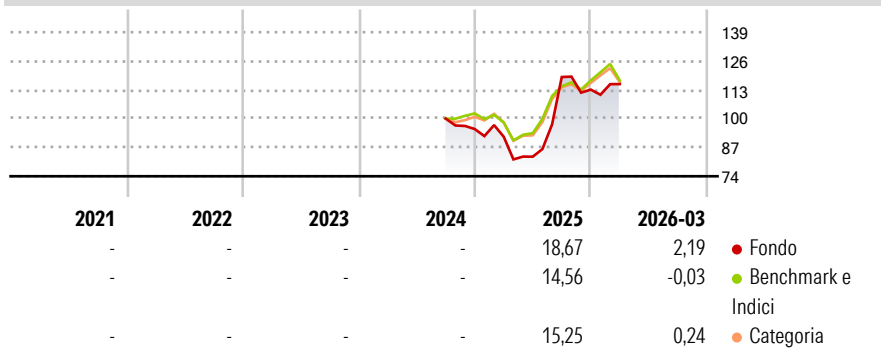
## Morningstar Rating™

Senza rating

### Obiettivo d'Investimento Dichiarato

Cerca di incrementare il valore dell'investimento e di superare il rendimento del Benchmark, entro il periodo di detenzione consigliato, cercando al tempo stesso di ottenere un punteggio ESG superiore a quello del Benchmark. Il comparto investe principalmente in azioni di società cinesi operanti nella catena del valore dell'energia innovativa e delle nuove tecnologie.

### Rendimenti



### Misure di Rischio

3Y Alpha	-	3Y Sharpe Ratio	-
3Y Beta	-	3Y Std Dev	-
3Y R-Squared	-	3Y Risk	-
3Y Info Ratio	-	5Y Risk	-
3Y Tracking Error	-	10Y Risk	-

Basati su MSCI China A Onshore NR CNY (dove applicabile)

### Rend. Cumulati %

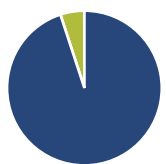
	Fondo	Bmk	Cat
3-Mesi	4,85	2,40	3,82
6-Mesi	6,83	8,80	9,57
1-Anno	51,00	40,00	41,22
3-Anni Ann.ti	-	-	-
5-Anni Ann.ti	-	-	-
10-Anni Ann.ti	-	-	-

Rendimenti aggiornati al 24/04/2026

### Rendimenti

	Q1	Q2	Q3	Q4
2026	2,19	-	-	-
2025	-3,65	-9,80	43,40	-4,78
2024	-	-	-	-4,69
2023	-	-	-	-
2022	-	-	-	-

### Portafoglio 28/02/2026



#### Asset Allocation %

Azioni	95,02
Obbligazioni	0,00
Liquidità	5,01
Altro	-0,03

#### Style Box Azionaria

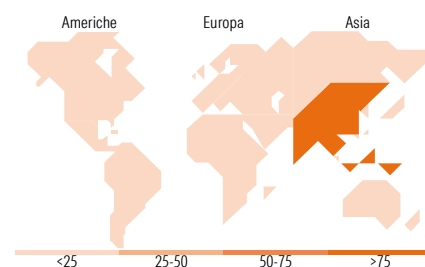


#### Mkt Cap %

Giant	34,49
Large	45,08
Medium	20,02
Small	0,42
Micro	0,00

#### Capitalizzazione media di mercato

Ave Mkt Cap USD	17.749,50
-----------------	-----------



### Titoli principali

Nome	Settore	%
Contemporary Amperex...	🔧	7,59
EVE Energy Co Ltd Class A	🔧	6,86
Sungrow Power Supply Co Ltd...	🔧	6,85
Ningbo Deye Technology Co...	🔧	4,32
Shenzhen Kedali Industry Co...	📄	4,24
Anhui Jianghuai Automobile...	🚗	4,06
BAIC BluePark New Energy...	🚗	3,73
Hangzhou First Applied...	📄	3,46
Changzhou Fusion New...	📄	3,20
Luxshare Precision Industry...	📄	3,05
% Primi 10 Titoli sul Patrimonio		47,36
Numero Complessivo di Titoli Azionari		56
Numero Complessivo di Titoli Obbligazionari		0

### Distribuzione Settoriale %

<b>Ciclico</b>	<b>36,89</b>
Materie Prime	6,89
Beni di Consumo Ciclici	18,97
Finanza	11,03
Immobiliare	-
<b>Sensibile</b>	<b>59,78</b>
Telecomunicazioni	-
Energia	-
Beni Industriali	38,99
Tecnologia	20,78
<b>Difensivo</b>	<b>3,33</b>
Beni Difensivi	-
Salute	-
Servizi di Pubblica Utilità	3,33

### Ripartizione Geografica %

<b>America</b>	<b>0,00</b>
Stati Uniti	0,00
Canada	0,00
America Latina e Centrale	0,00
<b>Europa</b>	<b>0,00</b>
Regno Unito	0,00
Europa Occidentale - Euro	0,00
Europa Occidentale - Non Euro	0,00
Europa dell'Est	0,00
Africa	0,00
Medio Oriente	0,00
<b>Asia</b>	<b>100,00</b>
Giappone	0,00
Australasia	0,00
Asia - Paesi Sviluppati	0,00
Asia - Emergente	100,00

### Anagrafica

Società di Gestione	Amundi Luxembourg S.A.	Patrimonio Classe (Mln)	0,42 EUR	Investimento Min. Ingresso	1 EUR
Telefono	+352 47 676667	(24/04/2026)		Investimento Min. Successivo	-
Web	www.amundi.com	Domicilio	LUSSEMBURGO	T.E.R.	-
Data di Partenza	24/09/2024	Valuta del Fondo	USD	Spese correnti	2,38%
Nome del Gestore	No Manager	UCITS	Si	Commissione di incentivo	-
Data Inizio Gestione	24/09/2024	Inc/Acc	Acc		
NAV (24/04/2026)	EUR 6,85	ISIN	LU2764858499		
Patrimonio Netto (Mln)	9,43 USD				

(28/02/2026)