

# BNY Mellon Long-Term Global Equity Fund EUR Z Acc

## Categoria Morningstar™

Azionari Internazionali Large Cap Growth

## Benchmark Morningstar

Morningstar Global Growth Target Market

Exposure NR USD

Usato nel Report

## Benchmark Dichiarato

MSCI World NR EUR

## Morningstar Rating™

Senza rating

### Obiettivo d'Investimento Dichiarato

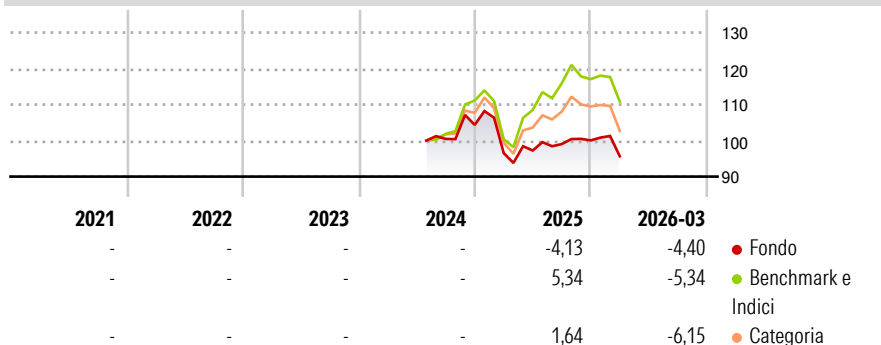
Il fondo mira a identificare le società leader globali che presentano un potenziale di crescita tale da generare un incremento del capitale nel lungo periodo. Adotta un approccio tradizionale long-only di tipo "buy & hold" nella gestione di investimenti azionari globali. Il processo di investimento è caratterizzato da una costante attenzione alla selezione dei titoli senza alcun vincolo ad un indice di riferimento. L'attenzione è posta sulla ricerca di società redditizie con bilanci solidi, un basso indebitamento e un elevato tasso di rendimento interno. Tipicamente, il fondo presenta un tasso di rotazione molto basso e un portafoglio concentrato, composto mediamente da 60 titoli azionari globali di elevata qualità di società in grado di...

### Misure di Rischio

3Y Alpha	-	3Y Sharpe Ratio	-
3Y Beta	-	3Y Std Dev	-
3Y R-Squared	-	3Y Risk	-
3Y Info Ratio	-	5Y Risk	-
3Y Tracking Error	-	10Y Risk	-

Basati su Morningstar Global Growth Target Market Exposure NR USD (dove applicabile)

### Rendimenti



### Rend. Cumulati %

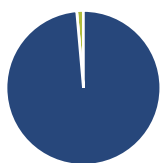
	Fondo	Bmk	Cat
3-Mesi	-6,11	0,56	-2,65
6-Mesi	-1,41	4,09	0,43
1-Anno	8,61	32,53	18,95
3-Anni Ann.ti	-	-	-
5-Anni Ann.ti	-	-	-
10-Anni Ann.ti	-	-	-

Rendimenti aggiornati al 15/04/2026

### Rendimenti

	Q1	Q2	Q3	Q4
2026	-4,40	-	-	-
2025	-7,50	0,76	1,84	1,01
2024	-	-	-	3,86
2023	-	-	-	-
2022	-	-	-	-

### Portafoglio 28/02/2026



#### Asset Allocation %

Azioni	98,60
Obbligazioni	0,00
Liquidità	1,40
Altro	0,00

#### Style Box Azionaria

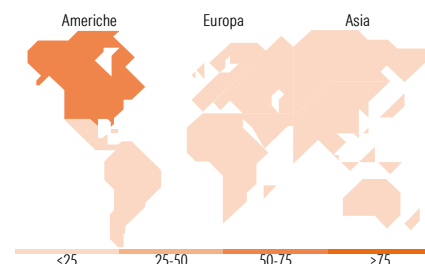


#### Mkt Cap %

Fondo	38,96
Giant	35,58
Large	25,45
Medium	0,00
Small	0,00
Micro	0,00

#### Capitalizzazione media di mercato

Fondo	112.133,32
Ave Mkt Cap GBP	32



### Titoli principali

Nome	Settore	%
Taiwan Semiconductor...	Microelettronica	4,56
AIA Group Ltd	Industria	4,30
ASML Holding NV	Industria	3,66
Microsoft Corp	Tecnologia	3,63
Amphenol Corp Class A	Industria	3,48
Amazon.com Inc	Tecnologia	3,34
Mastercard Inc Class A	Finanza	2,65
Linde PLC	Industria	2,63
Compass Group PLC	Industria	2,61
Ferguson Enterprises Inc	Industria	2,48
% Primi 10 Titoli sul Patrimonio		33,35
Numero Complessivo di Titoli Azionari		45
Numero Complessivo di Titoli Obbligazionari		0

### Distribuzione Settoriale %

	Fondo
<b>Ciclico</b>	<b>36,15</b>
Materie Prime	4,91
Beni di Consumo Ciclici	20,74
Finanza	10,49
Immobiliare	-
<b>Sensibile</b>	<b>39,61</b>
Telecomunicazioni	0,88
Energia	-
Beni Industriali	10,58
Tecnologia	28,15
<b>Difensivo</b>	<b>24,25</b>
Beni Difensivi	4,02
Salute	20,22
Servizi di Pubblica Utilità	-

### Ripartizione Geografica %

	Fondo
<b>America</b>	<b>65,56</b>
Stati Uniti	63,21
Canada	2,35
America Latina e Centrale	0,00
<b>Europa</b>	<b>19,40</b>
Regno Unito	4,29
Europa Occidentale - Euro	10,78
Europa Occidentale - Non Euro	4,32
Europa dell'Est	0,00
Africa	0,00
Medio Oriente	0,00
<b>Asia</b>	<b>15,04</b>
Giappone	4,76
Australasia	1,29
Asia - Paesi Sviluppati	8,99
Asia - Emergente	0,00

### Anagrafica

Società di Gestione	BNY Mellon Fund Management (Lux) S.A.	Patrimonio Classe (Mln)	283,31 EUR	Investimento Min. Ingresso	200.000.000 EUR
Telefono	-	Domicilio	IRLANDA	Investimento Min. Successivo	-
Web	http://www.bnymellonam.com	Valuta del Fondo	EUR	T.E.R.	0,68%
Data di Partenza	19/07/2024	UCITS	Si	Spese correnti	-
		Inc/Acc	Acc	Commissione di incentivo	-

# BNY Mellon Long-Term Global Equity Fund EUR Z Acc

Nome del Gestore	Jane Henderson Roy Leckie Fraser Fox Maxim Skorniakov	ISIN	IE000A656TW2
Data Inizio Gestione	04/04/2008		
NAV <sup>(15/04/2026)</sup>	EUR 0,99		
Patrimonio Netto (Mln) <sup>(28/02/2026)</sup>	1.619,33 GBP		