

UBAM - 30 European Leaders Equity UC EUR Accumulated

Categoria Morningstar™

Azionari Europa Large Cap Growth

Benchmark Morningstar

Morningstar Developed Europe Growth

Target Market Exposure NR EUR

Usato nel Report

Benchmark Dichiarato

N/A

Morningstar Rating™

Senza rating

Obiettivo d'Investimento Dichiarato

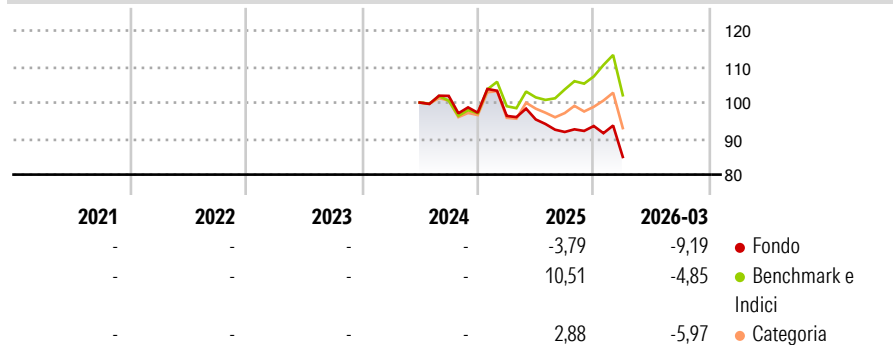
This Sub-Fund invests its net assets primarily in equities and other similar transferable securities, in addition to, on an ancillary basis, warrants on transferable securities, convertible bonds or bonds with warrants on transferable securities, bonds and other debt securities, money market instruments, issued by companies in the European Union, in the United Kingdom, in the European Economic Area and/or in Switzerland.

Misure di Rischio

3Y Alpha	-	3Y Sharpe Ratio	-
3Y Beta	-	3Y Std Dev	-
3Y R-Squared	-	3Y Risk	-
3Y Info Ratio	-	5Y Risk	-
3Y Tracking Error	-	10Y Risk	-

Basati su Morningstar Developed Europe Growth Target Market Exposure NR EUR (dove applicabile)

Rendimenti



Rend. Cumulati %	Fondo	Bmk	Cat	Rendimenti Trimestrali %	Q1	Q2	Q3	Q4
3-Mesi	-6,07	-1,63	-2,21	2026	-9,19	-	-	-
6-Mesi	-4,10	4,84	1,77	2025	-0,91	-1,02	-3,64	1,80
1-Anno	-0,35	18,01	10,52	2024	-	-	1,85	-4,58
3-Anni Ann.ti	-	-	-	2023	-	-	-	-
5-Anni Ann.ti	-	-	-	2022	-	-	-	-
10-Anni Ann.ti	-	-	-					

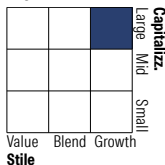
Rendimenti aggiornati al 13/04/2026

Portafoglio 30/06/2025



Asset Allocation %	Netta
● Azioni	99,24
● Obbligazioni	0,00
● Liquidità	0,76
● Altro	0,00

Style Box Azionaria

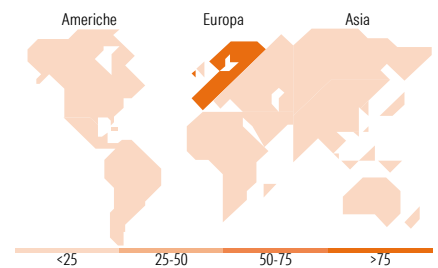


Mkt Cap %

Fondo	Value	Blend	Growth
Giant	47,64		
Large	52,36		
Medium	0,00		
Small	0,00		
Micro	0,00		

Capitalizzazione media di mercato

Fondo	Ave Mkt Cap EUR
	69.266,76



Titoli principali

Nome	Settore	%
Allianz SE	Assicurazioni	4,93
SAP SE	Software	4,82
Schneider Electric SE	Elettronica	4,64
RELX PLC	Software	4,21
Air Liquide SA	Chimica	4,15
Deutsche Boerse AG	Assicurazioni	4,01
Compass Group PLC	Alimentari	3,81
Universal Music Group NV	Software	3,78
Experian PLC	Software	3,67
Generali	Assicurazioni	3,61
% Primi 10 Titoli sul Patrimonio		41,63
Numero Complessivo di Titoli Azionari		30
Numero Complessivo di Titoli Obbligazionari		0

Distribuzione Settoriale %

Fondo	Ciclico
	39,50
Materie Prime	10,39
Beni di Consumo Ciclici	9,93
Finanza	19,18
Immobiliare	-
Sensibile	32,40
Telecomunicazioni	3,81
Energia	-
Beni Industriali	19,05
Tecnologia	9,55
Difensivo	28,10
Beni Difensivi	5,62
Salute	22,48
Servizi di Pubblica Utilità	-

Ripartizione Geografica %

Fondo	America
	0,00
Stati Uniti	0,00
Canada	0,00
America Latina e Centrale	0,00
Europa	100,00
Regno Unito	21,78
Europa Occidentale - Euro	48,56
Europa Occidentale - Non Euro	29,66
Europa dell'Est	0,00
Africa	0,00
Medio Oriente	0,00
Asia	0,00
Giappone	0,00
Australasia	0,00
Asia - Paesi Sviluppati	0,00
Asia - Emergente	0,00

Anagrafica

Società di Gestione	UBP Asset Management (Europe) S.A.	Patrimonio Classe (Mln)	0,18 EUR	Investimento Min. Ingresso	-
Telefono	-	Domicilio	LUSSEMBURGO	Investimento Min. Successivo	-
Web	www.ubp.com	Valuta del Fondo	EUR	T.E.R.	-
Data di Partenza	25/06/2024	UCITS	Si	Spese correnti	1,77%
Nome del Gestore	-	Inc/Acc	Acc	Commissione di incentivo	-
Data Inizio Gestione	12/09/2023	ISIN	LU2445858686		
NAV (13/04/2026)	EUR 87,81				

UBAM - 30 European Leaders Equity UC EUR Accumulated

Patrimonio Netto (Mln) 33,42 EUR

(30/06/2025)