

Nordea 1 - Diversified Growth Fund E EUR

Categoria Morningstar™

Bilanciati Flessibili EUR - Globali

Benchmark Morningstar

Morningstar Euro Moderate Global Target  
Allocation NR EUR  
Usato nel Report

Benchmark Dichiarato

Euribor 1 Month EUR

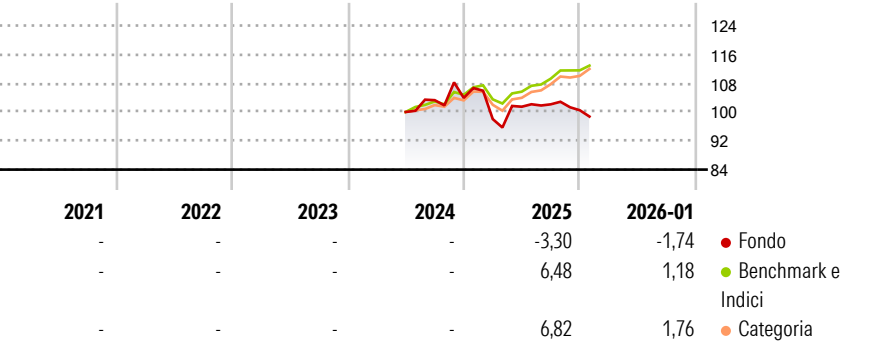
Morningstar Rating™

Senza rating

Obiettivo d'Investimento Dichiarato

The fund seeks to provide shareholders with investment growth in the long term. Benchmark EURIBOR 1M. For performance comparison only. The fund's portfolio is actively managed without reference or constraints relative to its benchmark.

Rendimenti



Misure di Rischio

3Y Alpha	-	3Y Sharpe Ratio	-
3Y Beta	-	3Y Std Dev	-
3Y R-Squared	-	3Y Risk	-
3Y Info Ratio	-	5Y Risk	-
3Y Tracking Error	-	10Y Risk	-


Basati su Morningstar Euro Moderate Global Target Allocation NR EUR (dove applicabile)

Rend. Cumulati %	Fondo	Bmk	Cat
3-Mesi	-4,79	2,10	3,52
6-Mesi	-3,38	6,24	8,10
1-Anno	-7,56	6,02	6,60
3-Anni Ann.ti	-	-	-
5-Anni Ann.ti	-	-	-
10-Anni Ann.ti	-	-	-

Rendimenti aggiornati al 12/02/2026

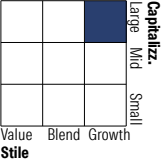
Rendimenti Trimestrali %	Q1	Q2	Q3	Q4
2026	-	-	-	-
2025	-5,66	3,50	0,65	-1,60
2024	-	-	3,27	0,62
2023	-	-	-	-
2022	-	-	-	-

Portafoglio 31/01/2026

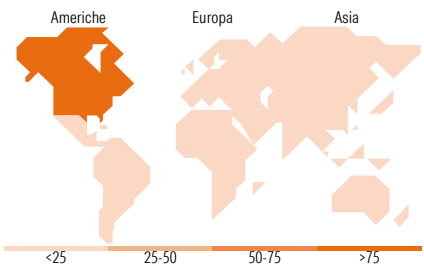


Morningstar Style Box®

Stile Azionario



Reddito Fisso



Titoli principali

Nome	Settore	%
Future on 5 Year Treasury Note	—	31,06
Future on 10 Year Treasury...	—	14,68
Future on 2 Year Treasury Note	—	8,95
E-mini S&P 500 Future Mar 26	—	6,60
Novartis AG Registered Shares	+	4,75
Daiichi Sankyo Co Ltd	+	3,03
Intuit Inc	+	2,70
Mastercard Inc Class A	+	2,60
Automatic Data Processing Inc	+	2,53
Visa Inc Class A	+	2,44
% Primi 10 Titoli sul Patrimonio		79,35
Numero Complessivo di Titoli Azionari		138
Numero Complessivo di Titoli Obbligazionari		14

Distribuzione Settoriale %

	Fondo
Ciclico	27,40
Sensibile	49,07
Difensivo	23,53

Fixed Income Sector Weightings %

	Fondo
Governativo	61,57
Societario	0,00
Cartolarizzazioni	0,00
Enti Locali	0,00
Liquidità ed equivalenti	-317,84
Derivati	239,15

Ripartizione Geografica %

	Fondo
<b>America</b>	<b>81,69</b>
Stati Uniti	80,60
Canada	1,07
America Latina e Centrale	0,02
<b>Europa</b>	<b>10,22</b>
Regno Unito	3,82
Europa Occidentale - Euro	0,97
Europa Occidentale - Non Euro	4,51
Europa dell'Est	0,00
Africa	0,00
Medio Oriente	0,92
<b>Asia</b>	<b>8,09</b>
Giappone	7,38
Australasia	0,51
Asia - Paesi Sviluppati	0,18
Asia - Emergente	0,01

Anagrafica

Società di Gestione	Nordea Investment Funds SA	Patrimonio Classe (Mln)	0,00 EUR	Investimento Min. Ingresso	-
Telefono	00352 43 39 50 1	(12/02/2026)		Investimento Min. Successivo	-
Web	www.nordea.lu	Domicilio	LUSSEMBURGO	T.E.R.	2,68%
Data di Partenza	04/06/2024	Valuta del Fondo	EUR	Spese correnti	-
Nome del Gestore	-	UCITS	Si	Commissione di incentivo	-
Data Inizio Gestione	04/06/2024	Inc/Acc	Acc		
NAV (12/02/2026)	EUR 99,16	ISIN	LU2812615099		
Patrimonio Netto (Mln)	26,45 EUR				

(31/01/2026)