

L&G Climate Action Global Equity Fund Class I EUR Unhedged Acc

Categoria Morningstar™

Azionari Internazionali Large Cap Growth

Benchmark Morningstar

Morningstar Global Growth Target Market

Exposure NR USD

Usato nel Report

Benchmark Dichiarato

MSCI World NR USD

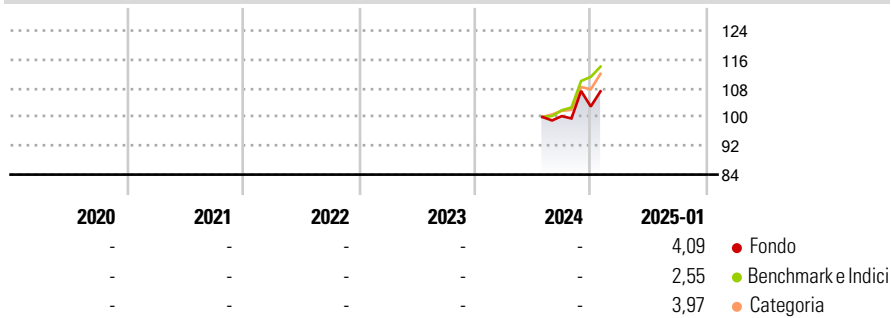
Morningstar Rating™

Senza rating

Obiettivo d'Investimento Dichiarato

The objective of the Fund is to generate long term capital growth above that of the MSCI World Total Return net Index, the "Benchmark Index". The Fund is actively managed and aims to outperform the Benchmark Index by 3% per annum. This objective is before the deduction of any charges and measured over rolling three year periods. There can be no assurance that the Fund will achieve its investment objective.

Rendimenti



Misure di Rischio

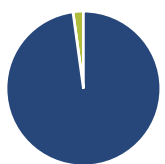
3Y Alpha	-	3Y Sharpe Ratio	-
3Y Beta	-	3Y Std Dev	-
3Y R-Squared	-	3Y Risk	-
3Y Info Ratio	-	5Y Risk	-
3Y Tracking Error	-	10Y Risk	-

Basati su Morningstar Global Growth Target Market Exposure NR USD (dove applicabile)

Rend. Cumulati %	Fondo	Bmk	Cat	Rendimenti Trimestrali %	Q1	Q2	Q3	Q4
3-Mesi	7,40	10,82	8,72	2025	-	-	-	-
6-Mesi	12,38	19,52	14,52	2024	-	-	-	2,66
1-Anno	-	-	-	2023	-	-	-	-
3-Anni Ann.ti	-	-	-	2022	-	-	-	-
5-Anni Ann.ti	-	-	-	2021	-	-	-	-
10-Anni Ann.ti	-	-	-					

Rendimenti aggiornati al 03/02/2025

Portafoglio 31/12/2024



Asset Allocation %	Netta
Azioni	97,83
Obbligazioni	0,02
Liquidità	2,15
Altro	0,00

Style Box

Azionaria

Style	Value	Blend	Growth	Capitalizz.
Large				High
Mid				Medium
Small				Low

Value Blend Growth

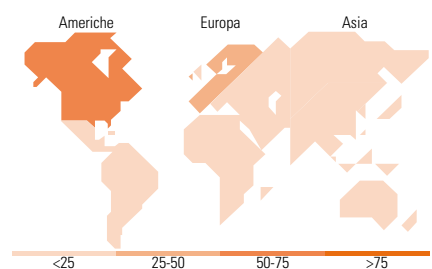
Style

Mkt Cap %

Fondo	Fondo
Giant	15,61
Large	41,28
Medium	40,24
Small	2,87
Micro	0,00

Capitalizzazione media di mercato

Fondo	Fondo
Ave Mkt Cap USD	41.500,93



Titoli principali

Nome	Settore	%
JPMorgan Chase & Co	Finanza	4,41
Barclays PLC	Finanza	3,94
Heidelberg Materials AG	Industria	3,57
The Kroger Co	Retail	3,37
Procter & Gamble Co	Retail	3,34
Smurfit WestRock PLC	Industria	3,19
Schneider Electric SE	Industria	3,14
Waste Management Inc	Industria	3,12
Standard Chartered PLC	Finanza	3,02
Eastman Chemical Co	Industria	2,74
% Primi 10 Titoli sul Patrimonio		33,85
Numero Complessivo di Titoli Azionari		44
Numero Complessivo di Titoli Obbligazionari		0

Distribuzione Settoriale %

Fondo	Fondo
Ciclico	55,90
Materie Prime	22,32
Beni di Consumo Ciclici	14,46
Finanza	14,39
Immobiliare	4,73
Sensibile	27,83
Telecomunicazioni	-
Energia	8,15
Beni Industriali	19,69
Tecnologia	-
Difensivo	16,26
Beni Difensivi	10,66
Salute	2,50
Servizi di Pubblica Utilità	3,10

Ripartizione Geografica %

Fondo	Fondo
America	55,28
Stati Uniti	51,44
Canada	3,84
America Latina e Centrale	0,00
Europa	44,72
Regno Unito	16,93
Europa Occidentale - Euro	16,77
Europa Occidentale - Non Euro	11,02
Europa dell'Est	0,00
Africa	0,00
Medio Oriente	0,00
Asia	0,00
Giappone	0,00
Australasia	0,00
Asia - Paesi Sviluppati	0,00
Asia - Emergente	0,00

Anagrafica

Società di Gestione	LGIM Managers (Europe) Limited	Patrimonio Classe (Mln)	0,00 EUR	Investimento Min. Ingresso	1.000.000 EUR
Telefono	-	(03/02/2025)	-	Investimento Min. Successivo	100.000 EUR
Web	https://www.lgim.com/	Domicilio	LUSSEMBURGO	T.E.R.	-
Data di Partenza	18/07/2024	Valuta del Fondo	EUR	Spese correnti	-
Nome del Gestore	-	UCITS	Si	Commissione di incentivo	-
Data Inizio Gestione	31/01/2022	Inc/Acc	Acc		
NAV (03/02/2025)	EUR 1,08	ISIN	LU2831581959		
Patrimonio Netto (Mln)	31,42 USD				

(31/12/2024)