

# T. Rowe Price Funds SICAV - US Large Cap Value Equity Fund I GBP 1

## Categoria Morningstar™

Azionari USA Large Cap Value

## Benchmark Morningstar

Morningstar US Large-Mid Cap Broad

Value NR USD

Usato nel Report

## Benchmark Dichiarato

Russell 1000 Value Net 30% NR USD

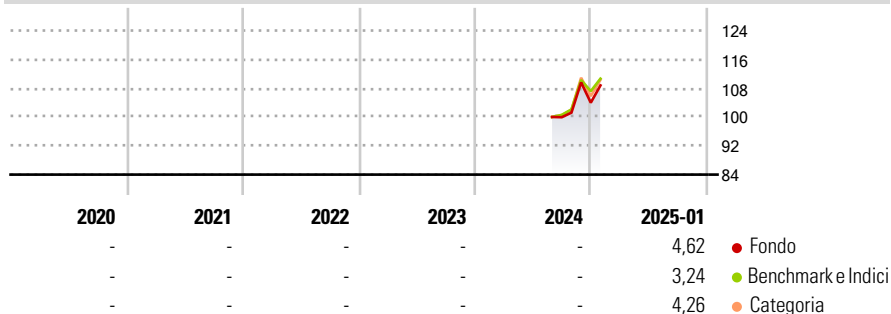
## Morningstar Rating™

Senza rating

### Obiettivo d'Investimento Dichiarato

L'obiettivo del Fondo consiste nell'incrementare il valore delle sue azioni tramite l'incremento del valore dei suoi investimenti. Il Fondo investe su base discrezionale principalmente in azioni e titoli collegati ad azioni di società di grandi dimensioni statunitensi che presentano di norma un rischio e un rendimento moderato, con un valore di mercato totale pari o superiore all'intervallo coperto dall'indice Russell 1000. Il Fondo porrà l'enfasi sull'investimento in società che quotano a sconto rispetto alla media storica e/o alla media del rispettivo settore. Il reddito generato dal Fondo è reinvestito e compreso nel valore delle azioni. Gli investitori possono vendere azioni del Fondo durante qualsiasi giornata lavorativa in...

### Rendimenti



### Misure di Rischio

3Y Alpha	-	3Y Sharpe Ratio	-
3Y Beta	-	3Y Std Dev	-
3Y R-Squared	-	3Y Risk	-
3Y Info Ratio	-	5Y Risk	-
3Y Tracking Error	-	10Y Risk	-

Basati su Morningstar US Large-Mid Cap Broad Value NR USD (dove applicabile)

### Rend. Cumulati %

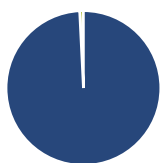
	Fondo	Bmk	Cat
3-Mesi	7,03	9,09	7,34
6-Mesi	-	-	-
1-Anno	-	-	-
3-Anni Ann.ti	-	-	-
5-Anni Ann.ti	-	-	-
10-Anni Ann.ti	-	-	-

Rendimenti aggiornati al 04/02/2025

### Rendimenti

	Q1	Q2	Q3	Q4
Trimestrali %				
2025	-	-	-	-
2024	-	-	-	4,03
2023	-	-	-	-
2022	-	-	-	-
2021	-	-	-	-

### Portafoglio 31/12/2024

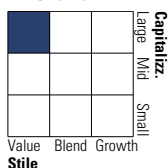


#### Asset Allocation %

Azioni	99,22
Obbligazioni	0,00
Liquidità	0,78
Altro	0,00

#### Style Box

##### Azionaria



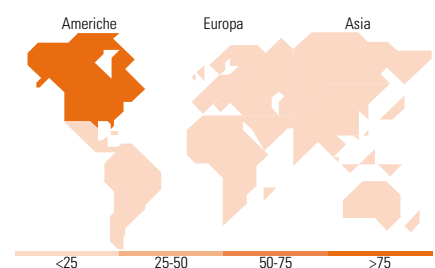
#### Stile

#### Mkt Cap %

	Fondo
Giant	14,16
Large	40,45
Medium	43,55
Small	1,84
Micro	0,00

#### Capitalizzazione media di mercato

	Fondo
Ave Mkt Cap USD	79.085,4



### Titoli principali

Nome	Settore	%
Coca-Cola Co	Alimentari e bevande	2,89
Wells Fargo & Co	Banca	2,81
Bank of America Corp	Banca	2,72
Kenvue Inc	Farmaceutici	2,58
Chubb Ltd	Assicurazioni	2,53
Fiserv Inc	Software	2,53
The Hartford Financial...	Assicurazioni	2,28
TE Connectivity PLC...	Software	2,19
Charles Schwab Corp	Banca	2,17
Elevance Health Inc	Assicurazioni	2,05
% Primi 10 Titoli sul Patrimonio		24,74
Numero Complessivo di Titoli Azionari		77
Numero Complessivo di Titoli Obbligazionari		0

### Distribuzione Settoriale %

	Fondo
<b>Ciclico</b>	<b>29,60</b>
Materie Prime	1,38
Beni di Consumo Ciclici	2,19
Finanza	21,76
Immobiliare	4,27
<b>Sensibile</b>	<b>38,11</b>
Telecomunicazioni	3,66
Energia	9,23
Beni Industriali	13,87
Tecnologia	11,35
<b>Difensivo</b>	<b>32,29</b>
Beni Difensivi	11,68
Salute	15,46
Servizi di Pubblica Utilità	5,15

### Ripartizione Geografica %

	Fondo
<b>America</b>	<b>93,74</b>
Stati Uniti	92,78
Canada	0,96
America Latina e Centrale	0,00
<b>Europa</b>	<b>5,60</b>
Regno Unito	0,60
Europa Occidentale - Euro	2,46
Europa Occidentale - Non Euro	2,55
Europa dell'Est	0,00
Africa	0,00
Medio Oriente	0,00
<b>Asia</b>	<b>0,66</b>
Giappone	0,00
Australasia	0,00
Asia - Paesi Sviluppati	0,66
Asia - Emergente	0,00

### Anagrafica

Società di Gestione	T. Rowe Price (Luxembourg) Management S.à r.l.	Patrimonio Classe (Mln)	82,30 GBP	Investimento Min. Ingresso	1.000.000 USD
Telefono	+441268466339	Domicilio	LUSSEMBURGO	Investimento Min. Successivo	100 USD
Web	www.troweprice.com	Valuta del Fondo	GBP	T.E.R.	-
Data di Partenza	09/08/2024	UCITS	Si	Spese correnti	0,58%
Nome del Gestore	-	Inc/Acc	Acc	Commissione di incentivo	-

# T. Rowe Price Funds SICAV - US Large Cap Value Equity Fund I GBP 1

---

Data Inizio Gestione	31/10/2021	ISIN	LU2668076941
NAV (04/02/2025)	GBP 10,88		
Patrimonio Netto (Mln)	713,38 USD		
(31/12/2024)			