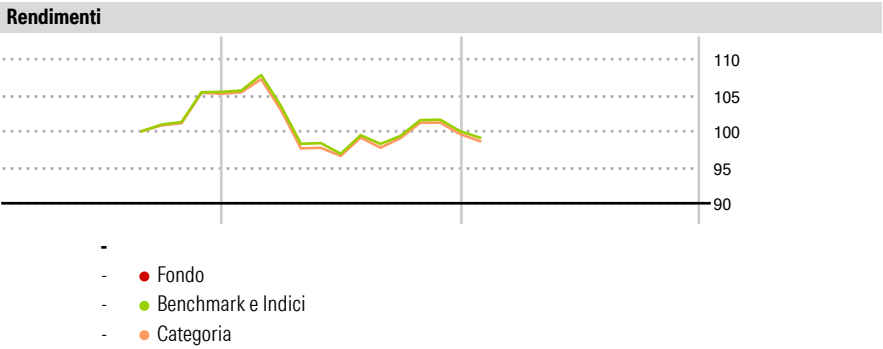


UBS (Lux) Bond SICAV - USD Corporates (USD) I-A2-acc

| | | | |
|-------------------------------|--|-----------------------------|----------------------------|
| Categoria Morningstar™ | Benchmark Morningstar | Benchmark Dichiarato | Morningstar Rating™ |
| Obbligazionari Corporate USD | Morningstar US Corporate Bond TR USD Usato nel Report | Bloomberg US Corp IG TR USD | Senza rating |

Obiettivo d'Investimento Dichiarato

Investe perlopiù in obbligazioni societarie investment grade stilate in USD. Seleziona attentamente titoli e settori e gestisce in modo attivo la duration. Punta a ottenere un rendimento quanto più elevato possibile, in linea con l'andamento del mercato delle obbligazioni societarie in USD.



Misure di Rischio

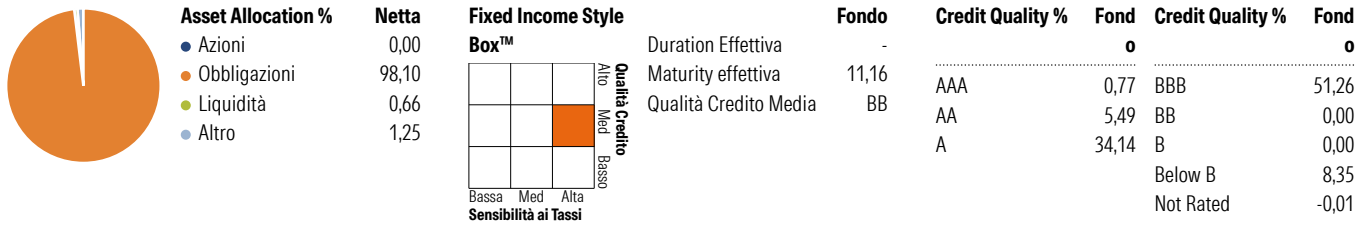
| | | | |
|-------------------|---|-----------------|---|
| 3Y Alpha | - | 3Y Sharpe Ratio | - |
| 3Y Beta | - | 3Y Std Dev | - |
| 3Y R-Squared | - | 3Y Risk | - |
| 3Y Info Ratio | - | 5Y Risk | - |
| 3Y Tracking Error | - | 10Y Risk | - |

Basati su Morningstar US Corporate Bond TR USD (dove applicabile)

| Rend. Cumulati % | Fondo | Bmk | Cat | Rendimenti | Q1 | Q2 | Q3 | Q4 |
|------------------|-------|-------|-------|----------------------|----|----|----|----|
| 3-Mesi | - | -1,07 | -1,28 | Trimestrali % | | | | |
| 6-Mesi | - | 1,06 | 0,78 | 2026 | - | - | - | - |
| 1-Anno | - | -6,14 | -6,58 | 2025 | - | - | - | - |
| 3-Anni Ann.ti | - | - | - | 2024 | - | - | - | - |
| 5-Anni Ann.ti | - | - | - | 2023 | - | - | - | - |
| 10-Anni Ann.ti | - | - | - | 2022 | - | - | - | - |







Rendimenti aggiornati al 23/08/2024

Portafoglio 31/12/2025



Titoli principali

| Nome | Settore | % |
|---|---------|------|
| UBS Europ Fin Debt EUR U-X... | — | 1,44 |
| JPMorgan Chase & Co. 2.545% | — | 1,26 |
| Charter Communications... | — | 0,90 |
| Citigroup Inc. 5.174% | — | 0,90 |
| Royal Bank of Canada 4.969% | — | 0,89 |
| Verizon Communications Inc... | — | 0,85 |
| TransDigm, Inc. 6.75% | — | 0,84 |
| IBM International Capital... | — | 0,79 |
| United Air Lines, Inc. 4.375% | — | 0,72 |
| Vistra Operations Co LLC... | — | 0,72 |
| % Primi 10 Titoli sul Patrimonio | | 9,33 |
| Numero Complessivo di Titoli Azionari | | 0 |
| Numero Complessivo di Titoli Obbligazionari | | 308 |

| Fixed Income Sector Weightings % | Fondo |
|--|-------|
|  Governativo | 0,02 |
|  Societario | 99,32 |
|  Cartolarizzazioni | 0,00 |
|  Enti Locali | 0,00 |
|  Liquidità ed equivalenti | 0,83 |
|  Derivati | -0,17 |

| Coupon Range % | Fondo |
|-------------------|-------|
| 0 coupon | 0,00 |
| Da 0 a 4 cedole | 12,94 |
| Da 4 a 6 cedole | 65,60 |
| Da 6 a 8 cedole | 21,04 |
| Da 8 a 10 cedole | 0,42 |
| Da 10 a 12 cedole | 0,00 |
| Oltre 12 cedole | 0,00 |

| Scadenze % | Fondo |
|------------|-------|
| da 1 a 3 | 11,29 |
| da 3 a 5 | 18,82 |
| da 5 a 7 | 9,66 |
| da 7 a 10 | 23,58 |
| da 10 a 15 | 7,25 |
| da 15 a 20 | 2,87 |
| da 20 a 30 | 20,03 |
| oltre 30 | 4,45 |

Anagrafica

| | | | | | |
|------------------------|------------------------------------|-------------------------|--------------|------------------------------|---|
| Società di Gestione | UBS Asset Management (Europe) S.A. | Patrimonio Classe (Mln) | 0,01 USD | Investimento Min. Ingresso | - |
| Telefono | +352 4 36 16 11 | (23/08/2024) | | Investimento Min. Successivo | - |
| Web | www.credit-suisse.com | Domicilio | LUSSEMBURGO | T.E.R. | - |
| Data di Partenza | 05/08/2024 | Valuta del Fondo | USD | Spese correnti | - |
| Nome del Gestore | David Vignolo | UCITS | Si | Commissione di incentivo | - |
| Data Inizio Gestione | 21/02/2014 | Inc/Acc | Acc | | |
| NAV (23/08/2024) | USD 101,32 | ISIN | LU0396367434 | | |
| Patrimonio Netto (Mln) | 584,43 USD | | | | |

(31/12/2025)