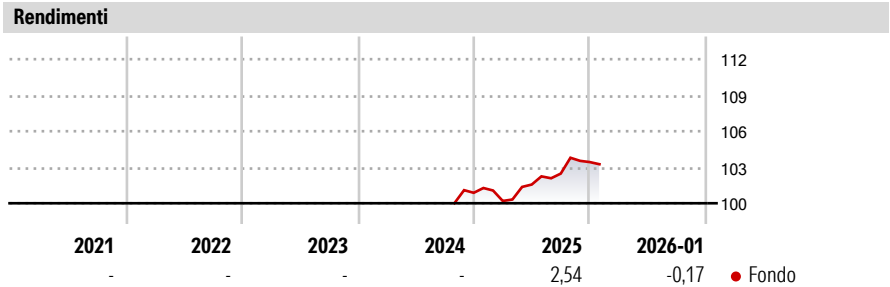


Multi Solutions - Pictet Road To Megatrends 2028 II - C EUR

| | | | |
|-------------------------------|-------------------------------------|-----------------------------|----------------------------|
| Categoria Morningstar™ | Benchmark Morningstar | Benchmark Dichiarato | Morningstar Rating™ |
| Bilanciati Altro | Not Categorized Usato nel Report | N/A | Senza rating |

Obiettivo d'Investimento Dichiarato

The Compartment's objective is to achieve a positive performance through a combination of income and capital appreciation.

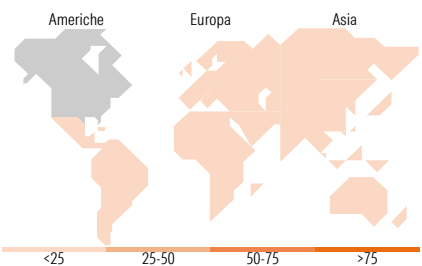
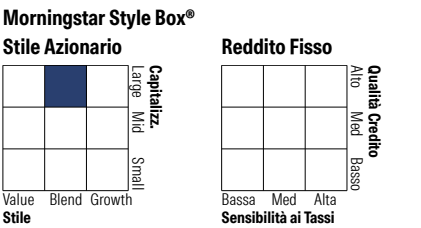
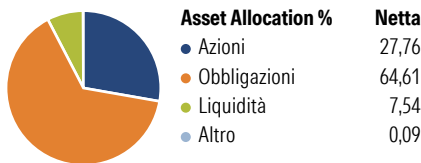


| Misure di Rischio | | |
|-------------------|-------------------|---|
| 3Y Alpha | - 3Y Sharpe Ratio | - |
| 3Y Beta | - 3Y Std Dev | - |
| 3Y R-Squared | - 3Y Risk | - |
| 3Y Info Ratio | - 5Y Risk | - |
| 3Y Tracking Error | - 10Y Risk | - |

| Rend. Cumulati % | Fondo | Rendimenti | Q1 | Q2 | Q3 | Q4 |
|------------------|-------|---------------|-------|------|------|------|
| 3-Mesi | 0,00 | Trimestrali % | | | | |
| 6-Mesi | 1,75 | 2026 | - | - | - | - |
| 1-Anno | 1,95 | 2025 | -0,67 | 1,37 | 0,90 | 0,94 |
| 3-Anni Ann.ti | - | 2024 | - | - | - | - |
| 5-Anni Ann.ti | - | 2023 | - | - | - | - |
| 10-Anni Ann.ti | - | 2022 | - | - | - | - |

Rendimenti aggiornati al 10/02/2026

Portafoglio 31/10/2025



| Titoli principali | | |
|---|---------|-------|
| Nome | Settore | % |
| Pictet-Sovereign Short-Term... | — | 6,39 |
| Italy (Republic Of) 4.75% | — | 6,33 |
| Italy (Republic Of) 3.4% | — | 6,01 |
| Italy (Republic Of) 3.85% | — | 5,95 |
| Italy (Republic Of) 3.8% | — | 5,92 |
| Italy (Republic Of) 3.5% | — | 5,79 |
| Pictet - Quest Global Sust... | — | 5,79 |
| Italy (Republic Of) 2.65% | — | 5,78 |
| Italy (Republic Of) 2.1% | — | 5,74 |
| Italy (Republic Of) 2.2% | — | 5,73 |
| % Primi 10 Titoli sul Patrimonio | | 59,41 |
| Numero Complessivo di Titoli Azionari | | 0 |
| Numero Complessivo di Titoli Obbligazionari | | 11 |

| Distribuzione Settoriale % | Fondo |
|----------------------------|-------|
| Ciclico | 19,91 |
| Sensibile | 49,95 |
| Difensivo | 30,15 |

| Fixed Income Sector Weightings % | Fondo |
|----------------------------------|-------|
| Governativo | 93,71 |
| Societario | 0,00 |
| Cartolarizzazioni | 0,00 |
| Enti Locali | 0,00 |
| Liquidità ed equivalenti | 6,29 |
| Derivati | 0,00 |

| Ripartizione Geografica % | Fondo |
|-------------------------------|--------------|
| America | 75,74 |
| Stati Uniti | 73,09 |
| Canada | 1,74 |
| America Latina e Centrale | 0,92 |
| Europa | 19,15 |
| Regno Unito | 3,13 |
| Europa Occidentale - Euro | 10,38 |
| Europa Occidentale - Non Euro | 5,41 |
| Europa dell'Est | 0,00 |
| Africa | 0,02 |
| Medio Oriente | 0,20 |
| Asia | 5,10 |
| Giappone | 2,21 |
| Australasia | 0,06 |
| Asia - Paesi Sviluppati | 2,08 |
| Asia - Emergente | 0,75 |

Anagrafica

| | | | | | |
|------------------------|--|-------------------------|--------------|------------------------------|---------|
| Società di Gestione | Pictet Asset Management (Europe) SA | Patrimonio Classe (Mln) | 98,74 EUR | Investimento Min. Ingresso | 100 EUR |
| Telefono | +352 467 171-1 | (10/02/2026) | | Investimento Min. Successivo | - |
| Web | www.am.pictet | Domicilio | LUSSEMBURGO | T.E.R. | 1,19% |
| Data di Partenza | 31/10/2024 | Valuta del Fondo | EUR | Spese correnti | - |
| Nome del Gestore | - | UCITS | Si | Commissione di incentivo | - |
| Data Inizio Gestione | 31/10/2024 | Inc/Acc | Acc | | |
| NAV (10/02/2026) | EUR 103,36 | ISIN | LU2867338241 | | |
| Patrimonio Netto (Mln) | 199,07 EUR | | | | |

(31/10/2025)