

Neuberger Berman Strategic Income Fund USD I4 (Monthly) Distributing Class

Categoria Morningstar™

Obbligazionari Flessibili USD

Benchmark Morningstar

Morningstar US Core Bond TR USD

Usato nel Report

Benchmark Dichiarato

Bloomberg US Agg Bond TR USD

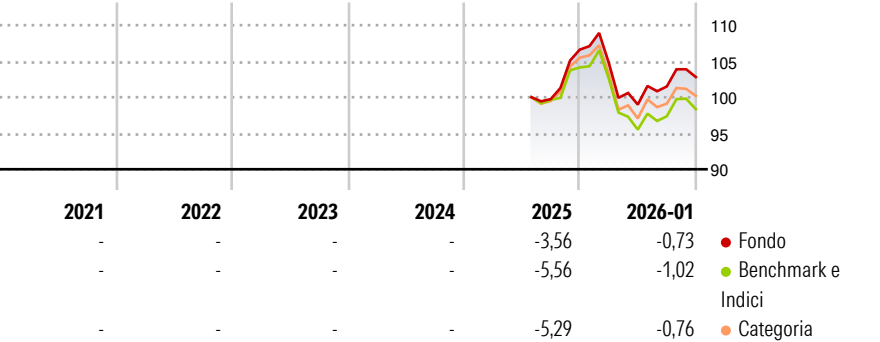
Morningstar Rating™

Senza rating

Obiettivo d'Investimento Dichiarato

Il Fondo mira ad aumentare il valore delle sue azioni attraverso una combinazione di crescita e reddito derivante da investimenti in obbligazioni sovrane e societarie di tipo sia investment grade che ad alto rendimento (titoli di debito).

Rendimenti



Misure di Rischio

3Y Alpha	-	3Y Sharpe Ratio	-
3Y Beta	-	3Y Std Dev	-
3Y R-Squared	-	3Y Risk	-
3Y Info Ratio	-	5Y Risk	-
3Y Tracking Error	-	10Y Risk	-

Basati su Morningstar US Core Bond TR USD (dove applicabile)

Rend. Cumulati %

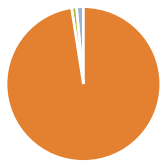
	Fondo	Bmk	Cat
3-Mesi	-1,31	-1,88	-1,21
6-Mesi	1,37	0,37	1,09
1-Anno	-4,95	-6,87	-6,17
3-Anni Ann.ti	-	-	-
5-Anni Ann.ti	-	-	-
10-Anni Ann.ti	-	-	-

Rendimenti aggiornati al 03/02/2026

Rendimenti

Trimestrali %	Q1	Q2	Q3	Q4
2026	-	-	-	-
2025	-1,72	-5,53	2,54	1,29
2024	-	-	-	6,88
2023	-	-	-	-
2022	-	-	-	-

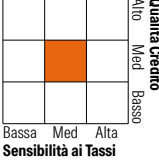
Portafoglio 31/12/2025



Asset Allocation %	Netta
● Azioni	0,00
● Obbligazioni	97,53
● Liquidità	1,03
● Altro	1,44

Fixed Income Style

Box™



Duration Effettiva	4,95
Maturità effettiva	18,50
Qualità Credito Media	BB







Credit Quality %

0		0	
AAA	-2,90	BBB	19,00
AA	41,00	BB	14,47
A	14,82	B	8,87
		Below B	1,96
		Not Rated	2,78

Titoli principali

Nome	Settore	%
F/C Us 5yr Note (Cbt) Mar26	—	4,81
Federal National Mortgage...	—	1,74
F/C Us 2yr Note (Cbt) Mar26	—	1,58
United States Treasury Bonds	—	1,38
Government National Mortgage...	—	1,16
Federal National Mortgage...	—	1,15
Federal National Mortgage...	—	1,13
Euro Bund Future Mar 26	—	1,11
Government National Mortgage...	—	1,07
% Primi 10 Titoli sul Patrimonio		15,13
Numero Complessivo di Titoli Azionari		1
Numero Complessivo di Titoli Obbligazionari		2.307

Fixed Income Sector Weightings %

 Governativo	20,99
 Societario	32,85
 Cartolarizzazioni	44,97
 Enti Locali	0,16
 Liquidità ed equivalenti	1,03
 Derivati	0,00

Coupon Range %

0 coupon	1,55
Da 0 a 4 cedole	20,19
Da 4 a 6 cedole	52,91
Da 6 a 8 cedole	18,35
Da 8 a 10 cedole	4,52
Da 10 a 12 cedole	1,45
Oltre 12 cedole	1,03

Scadenze %

da 1 a 3	3,33
da 3 a 5	9,08
da 5 a 7	10,85
da 7 a 10	8,78
da 10 a 15	11,35
da 15 a 20	10,45
da 20 a 30	35,86
oltre 30	7,39

Anagrafica

Società di Gestione	Neuberger Berman Asset Management Ireland Limited	Patrimonio Classe (Mln)	422,87 USD	Investimento Min. Ingresso	150.000.000 USD
Telefono	-	(03/02/2026)	-	Investimento Min. Successivo	-
Web	-	Domicilio	IRLANDA	T.E.R.	0,38%
Data di Partenza	24/07/2024	Valuta del Fondo	USD	Spese correnti	0,39%
Nome del Gestore	-	UCITS	Si	Commissione di incentivo	-
Data Inizio Gestione	31/03/2019	Inc/Acc	Inc		
NAV (03/02/2026)	USD 10,25	ISIN	IE00BXQ9BJ78		
Patrimonio Netto (Mln)	9.019,78 USD				
(31/12/2025)					