

Janus Henderson Capital Funds plc - US Forty Fund Class I2 EUR

Categoria Morningstar™

Azionari USA Large Cap Growth

Benchmark Morningstar

Morningstar US Large-Mid Cap Broad

Growth NR USD

Usato nel Report

Benchmark Dichiarato

Russell 1000 Growth TR USD

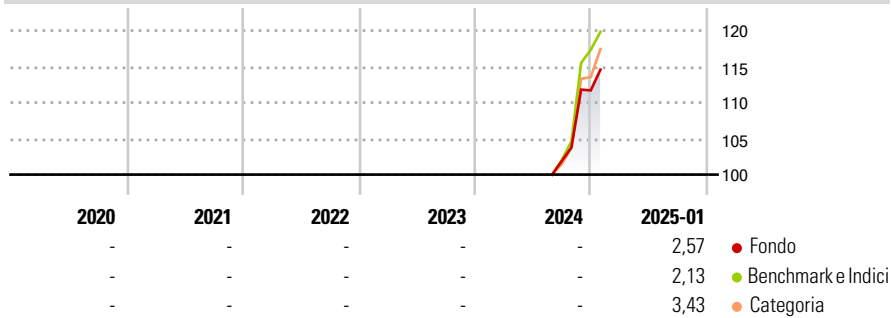
Morningstar Rating™

Senza rating

Obiettivo d'Investimento Dichiarato

Il Fondo si propone di realizzare l'incremento del capitale mediante investimenti in un portafoglio principale formato da 20-30 azioni ordinarie. Gli investimenti vengono effettuati prevalentemente sul mercato statunitense.

Rendimenti



Misure di Rischio

3Y Alpha	-	3Y Sharpe Ratio	-
3Y Beta	-	3Y Std Dev	-
3Y R-Squared	-	3Y Risk	-
3Y Info Ratio	-	5Y Risk	-
3Y Tracking Error	-	10Y Risk	-

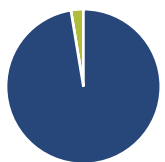
Basati su Morningstar US Large-Mid Cap Broad Growth NR USD (dove applicabile)

Rend. Cumulati %	Fondo	Bmk	Cat
3-Mesi	9,29	14,53	13,34
6-Mesi	-	-	-
1-Anno	-	-	-
3-Anni Ann.ti	-	-	-
5-Anni Ann.ti	-	-	-
10-Anni Ann.ti	-	-	-

Rendimenti aggiornati al 04/02/2025

Rendimenti	Q1	Q2	Q3	Q4
Trimestrali %				
2025	-	-	-	-
2024	-	-	-	9,63
2023	-	-	-	-
2022	-	-	-	-
2021	-	-	-	-

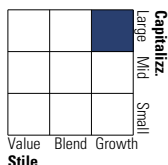
Portafoglio 31/12/2024



Asset Allocation %	Netta
● Azioni	97,39
● Obbligazioni	0,00
● Liquidità	2,61
● Altro	0,00

Style Box

Azionaria



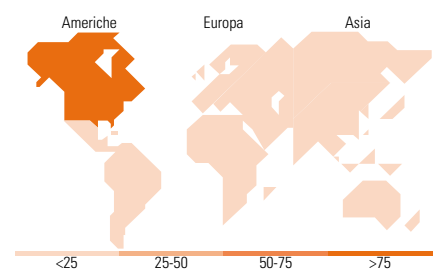
Value Blend Growth
Style

Mkt Cap %

Fondo	Fondo
Giant	66,59
Large	21,79
Medium	10,19
Small	1,44
Micro	0,00

Capitalizzazione media di mercato

Fondo	Fondo
Ave Mkt Cap USD	549.014,22



Titoli principali

Nome	Settore	%
Microsoft Corp	Software	9,44
NVIDIA Corp	Software	8,61
Amazon.com Inc	Software	8,12
Apple Inc	Software	6,52
Meta Platforms Inc Class A	Software	5,03
Mastercard Inc Class A	Software	4,89
Alphabet Inc Class C	Software	4,87
Booking Holdings Inc	Software	3,40
Oracle Corp	Software	3,26
Taiwan Semiconductor...	Software	2,85
% Primi 10 Titoli sul Patrimonio		56,99
Numero Complessivo di Titoli Azionari		36
Numero Complessivo di Titoli Obbligazionari		0

Distribuzione Settoriale %

Distribuzione Settoriale %	Fondo
Ciclico	28,65
Materie Prime	1,21
Beni di Consumo Ciclici	16,19
Finanza	10,09
Immobiliare	1,15
Sensibile	57,84
Telecomunicazioni	11,38
Energia	-
Beni Industriali	5,15
Tecnologia	41,30
Difensivo	13,51
Beni Difensivi	1,94
Salute	11,57
Servizi di Pubblica Utilità	-

Ripartizione Geografica %

Ripartizione Geografica %	Fondo
America	95,48
Stati Uniti	92,70
Canada	1,12
America Latina e Centrale	1,67
Europa	1,59
Regno Unito	0,00
Europa Occidentale - Euro	1,59
Europa Occidentale - Non Euro	0,00
Europa dell'Est	0,00
Africa	0,00
Medio Oriente	0,00
Asia	2,93
Giappone	0,00
Australasia	0,00
Asia - Paesi Sviluppati	2,93
Asia - Emergente	0,00

Anagrafica

Società di Gestione	Janus Henderson Investors	Patrimonio Classe (Mln)	6,82 EUR	Investimento Min. Ingresso	1.000.000 EUR
Telefono	8002270486	(04/02/2025)		Investimento Min. Successivo	-
Web	www.janushenderson.com	Domicilio	IRLANDA	T.E.R.	-
Data di Partenza	21/08/2024	Valuta del Fondo	EUR	Spese correnti	-
Nome del Gestore	-	UCITS	Si	Commissione di incentivo	-
Data Inizio Gestione	28/04/2017	Inc/Acc	Acc		
NAV (04/02/2025)	EUR 11,53	ISIN	IE000ZXIYE9		
Patrimonio Netto (Mln)	1.196,83 USD				

(31/12/2024)