

# Fast - Global Multi Asset Thematic 60 Fund B1 Acc EUR

## Categoria Morningstar™

Bilanciati Moderati EUR

## Benchmark Morningstar

Morningstar Euro Moderate Global Target N/A

Allocation NR EUR

Usato nel Report

## Benchmark Dichiarato

N/A

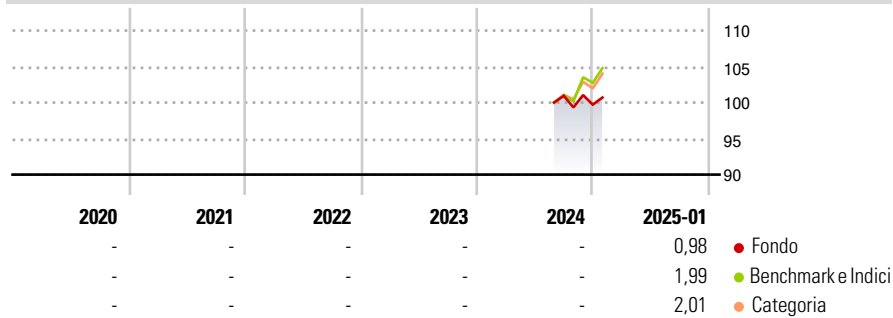
## Morningstar Rating™

Senza rating

### Obiettivo d'Investimento Dichiarato

The fund aims to achieve capital growth over the long-term.

### Rendimenti



### Misure di Rischio

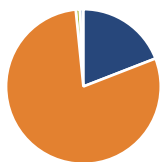
3Y Alpha	-	3Y Sharpe Ratio	-
3Y Beta	-	3Y Std Dev	-
3Y R-Squared	-	3Y Risk	-
3Y Info Ratio	-	5Y Risk	-
3Y Tracking Error	-	10Y Risk	-

Basati su Morningstar Euro Moderate Global Target Allocation NR EUR (dove applicabile)

Rend. Cumulati %	Fondo	Bmk	Cat	Rendimenti Trimestrali %	Q1	Q2	Q3	Q4
3-Mesi	0,81	3,35	3,03	2025	-	-	-	-
6-Mesi	-	-	-	2024	-	-	-	-1,21
1-Anno	-	-	-	2023	-	-	-	-
3-Anni Ann.ti	-	-	-	2022	-	-	-	-
5-Anni Ann.ti	-	-	-	2021	-	-	-	-
10-Anni Ann.ti	-	-	-					

Rendimenti aggiornati al 07/02/2025

### Portafoglio 31/01/2025



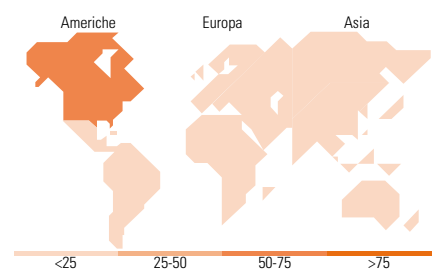
Asset Allocation %	Netta
Azioni	19,10
Obbligazioni	79,29
Liquidità	0,86
Altro	0,74

### Morningstar Style Box®

#### Stile Azionario



#### Reddito Fisso



### Titoli principali

Nome	Settore	%
Germany (Federal Republic...)	-	6,33
Germany (Federal Republic...)	-	3,50
United States Treasury Notes...	-	2,36
2 Year Treasury Note Future...	-	2,11
5 Year Treasury Note Future...	-	1,91
United States Treasury Notes...	-	1,56
3 Year Australian Treasury...	-	1,51
Spain (Kingdom of) 3.15%	-	1,47
US Treasury Bond Future Mar 25	-	1,39
Germany (Federal Republic...)	-	0,98
% Primi 10 Titoli sul Patrimonio		23,12
Numero Complessivo di Titoli Azionari		422
Numero Complessivo di Titoli Obbligazionari		1.467

### Distribuzione Settoriale %

Distribuzione Settoriale %	Fondo
Ciclico	35,42
Sensibile	50,96
Difensivo	13,62

### Fixed Income Sector Weightings %

Fixed Income Sector Weightings %	Fondo
Governativo	49,11
Societario	49,51
Cartolarizzazioni	5,25
Enti Locali	0,00
Liquidità ed equivalenti	-6,93
Derivati	3,06

### Ripartizione Geografica %

Ripartizione Geografica %	Fondo
<b>America</b>	<b>60,61</b>
Stati Uniti	58,27
Canada	1,48
America Latina e Centrale	0,86
<b>Europa</b>	<b>24,30</b>
Regno Unito	3,63
Europa Occidentale - Euro	14,94
Europa Occidentale - Non Euro	5,07
Europa dell'Est	0,00
Africa	0,00
Medio Oriente	0,66
<b>Asia</b>	<b>15,09</b>
Giappone	4,03
Australasia	0,27
Asia - Paesi Sviluppati	5,70
Asia - Emergente	5,10

### Anagrafica

Società di Gestione	Fidelity (FIL Inv Mgmt (Lux) S.A.)	Patrimonio Classe (Mln)	16,31 EUR	Investimento Min. Ingresso	-
Telefono	+ 352 250 404 2400	Domicilio	LUSSEMBURGO	Investimento Min. Successivo	-
Web	www.fidelity-international.com	Valuta del Fondo	EUR	T.E.R.	-
Data di Partenza	14/08/2024	UCITS	Si	Spese correnti	-
Nome del Gestore	Caroline Shaw	Inc/Acc	Acc	Commissione di incentivo	-
Data Inizio Gestione	25/05/2023	ISIN	LU2837878185		
NAV (07/02/2025)	EUR 101,11				
Patrimonio Netto (Mln)	135,77 EUR				

(31/01/2025)

© 2025 Morningstar Italia. Tutti i diritti sono riservati. Le informazioni qui contenute: (1) sono proprietà di Morningstar, (2) non possono essere copiate, (3) non costituiscono consiglio di investimento; (4) sono fornite con scopi informativi; (5) sono ritenute attendibili da Morningstar che, pertanto, ne garantisce il maggior grado di accuratezza e completezza possibile, fatto salvo il caso in cui queste Le siano state fornite in modo errato e/o non completo dalle relative società prodotte; (6) sono estratte dai dati del fondo disponibili e riferiti a date temporali diverse. Morningstar non è responsabile per qualunque danno o perdita derivante da qualunque uso delle informazioni e chi visiona tali informazioni sarà responsabile dell'uso che andrà a farne. Non vi è naturalmente garanzia alcuna che i risultati del passato trovino un riscontro nel futuro.