

# Fidelity FAST GMAS 80 Fund B1 Eur Acc

## Categoria Morningstar™

Bilanciati Aggressivi EUR

## Benchmark Morningstar

Morningstar Euro Aggressive Global Target N/A

Allocation NR EUR

Usato nel Report

## Benchmark Dichiarato

N/A

## Morningstar Rating™

Senza rating

### Obiettivo d'Investimento Dichiarato

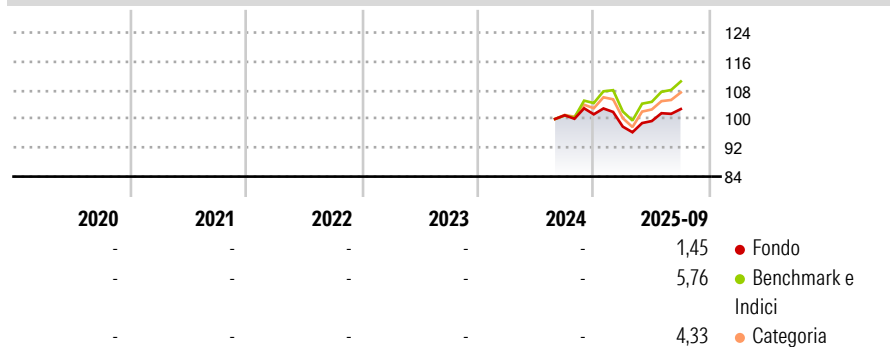
The Fund aims to achieve capital growth over the long-term. The fund invests in a diversified portfolio of equities and debt securities issued by governments, quasi governments, banks, financial institutions and corporate entities from anywhere in the world. The fund aims to achieve its objective by investing in other UCITS and UCIs to take exposure to the assets referred to below. On an ancillary basis and depending on market conditions, the fund may invest in such assets directly.

### Misure di Rischio

3Y Alpha	-	3Y Sharpe Ratio	-
3Y Beta	-	3Y Std Dev	-
3Y R-Squared	-	3Y Risk	-
3Y Info Ratio	-	5Y Risk	-
3Y Tracking Error	-	10Y Risk	-

Basati su Morningstar Euro Aggressive Global Target Allocation NR EUR (dove applicabile)

### Rendimenti



### Rend. Cumulati %

	Fondo	Bmk	Cat
3-Mesi	3,61	5,38	5,38
6-Mesi	9,09	14,11	13,81
1-Anno	4,27	11,92	8,81
3-Anni Ann.ti	-	-	-
5-Anni Ann.ti	-	-	-
10-Anni Ann.ti	-	-	-

Rendimenti aggiornati al 30/10/2025

### Rendimenti

	Q1	Q2	Q3	Q4
Trimestrali %				
2025	-3,38	1,59	3,35	-
2024	-	-	-	0,27
2023	-	-	-	-
2022	-	-	-	-
2021	-	-	-	-

### Portafoglio 30/09/2025



#### Asset Allocation %

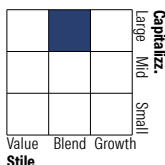
- Azioni
- Obbligazioni
- Liquidità
- Altro

#### Netta

54,97  
40,82  
3,82  
0,38

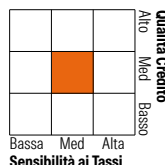
### Morningstar Style Box®

#### Stile Azionario

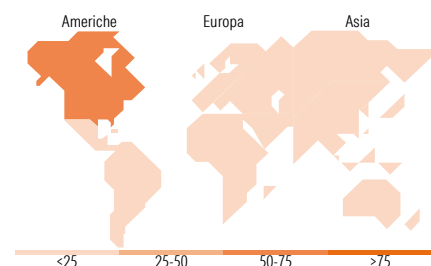


Stile

#### Reddito Fisso



Sensibilità ai Tassi



<25 25-50 50-75 >75

### Titoli principali

Nome	Settore	%
Fidelity US Equity Rsh Enh...	—	19,86
Fidelity US Quality Income...	—	8,50
Fidelity Glb Shrt Dur Inc...	—	8,50
Fidelity Global Bond...	—	8,07
FF - Global Equity Inc ESG...	—	7,25
Fidelity EM Eq Rsh Enh ETF...	—	6,54
Fidelity US Dollar Bond...	—	6,28
Fidelity Global Corp Bd...	—	6,06
Fidelity Europe Equity Rsh...	—	4,34
FF - Climate Transition Bond...	—	4,26
% Primi 10 Titoli sul Patrimonio		79,65
Numero Complessivo di Titoli Azionari		0
Numero Complessivo di Titoli Obbligazionari		0

### Distribuzione Settoriale %

	Fondo
Ciclico	35,19
Sensibile	48,88
Difensivo	15,93

### Fixed Income Sector Weightings %

	Fondo
Governativo	43,01
Societario	50,22
Cartolarizzazioni	5,23
Enti Locali	0,00
Liquidità ed equivalenti	4,61
Derivati	-3,07

### Ripartizione Geografica %

	Fondo
<b>America</b>	<b>61,82</b>
Stati Uniti	60,75
Canada	0,36
America Latina e Centrale	0,71
<b>Europa</b>	<b>23,16</b>
Regno Unito	6,31
Europa Occidentale - Euro	11,54
Europa Occidentale - Non Euro	4,09
Europa dell'Est	0,15
Africa	0,50
Medio Oriente	0,56
<b>Asia</b>	<b>15,02</b>
Giappone	3,73
Australasia	0,51
Asia - Paesi Sviluppati	4,26
Asia - Emergente	6,52

### Anagrafica

Società di Gestione	FIL Investment Management (Lux) S.A	Patrimonio Classe (Mln)	20,20 EUR	Investimento Min. Ingresso	-
Telefono	-	Domicilio	LUSSEMBURGO	Investimento Min. Successivo	-
Web	-	Valuta del Fondo	EUR	T.E.R.	2,86%
Data di Partenza	14/08/2024	UCITS	Si	Spese correnti	-
Nome del Gestore	Caroline Shaw	Inc/Acc	Acc	Commissione di incentivo	-
Data Inizio Gestione	02/10/2023	ISIN	LU2837878268		
NAV (30/10/2025)	EUR 105,90				
Patrimonio Netto (Mln)	68,49 EUR				

(30/09/2025)