

Wellington Global Stewards Fund GBP S Q1 DisU

Categoria Morningstar™

Azionari Internazionali Large Cap Blend

Benchmark Morningstar

Morningstar Global Target Market

Exposure NR USD

Usato nel Report

Benchmark Dichiarato

MSCI ACWI NR USD

Morningstar Rating™

Senza rating

Obiettivo d'Investimento Dichiarato

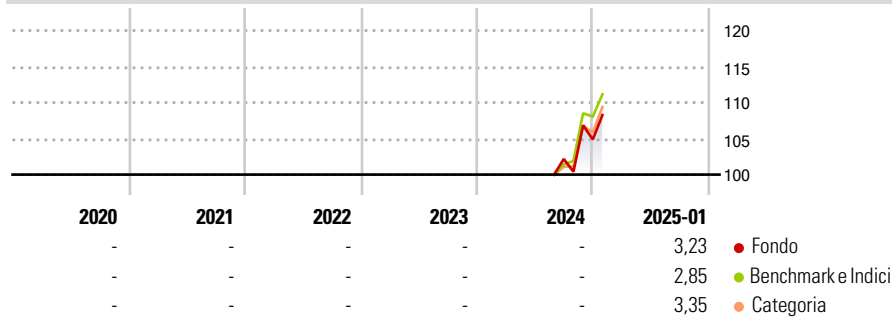
The investment objective of the Fund is to seek long-term total returns. The Investment Manager will seek to invest in companies whose management teams and boards display exemplary 'stewardship'. The Investment Manager defines stewardship as how companies balance the interests of all stakeholders (e.g. customers, employees, communities and the supply chain) in the pursuit of profits and how they incorporate material environmental, social and governance ("ESG") risks and opportunities in their corporate strategy.

Misure di Rischio

3Y Alpha	-	3Y Sharpe Ratio	-
3Y Beta	-	3Y Std Dev	-
3Y R-Squared	-	3Y Risk	-
3Y Info Ratio	-	5Y Risk	-
3Y Tracking Error	-	10Y Risk	-

Basati su Morningstar Global Target Market Exposure NR USD (dove applicabile)

Rendimenti



Rend. Cumulati %

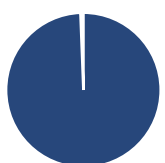
	Fondo	Bmk	Cat
3-Mesi	6,67	9,06	7,74
6-Mesi	-	-	-
1-Anno	-	-	-
3-Anni Ann.ti	-	-	-
5-Anni Ann.ti	-	-	-
10-Anni Ann.ti	-	-	-

Rendimenti aggiornati al 04/02/2025

Rendimenti

	Q1	Q2	Q3	Q4
Rendimenti Trimestrali %				
2025	-	-	-	-
2024	-	-	-	2,65
2023	-	-	-	-
2022	-	-	-	-
2021	-	-	-	-

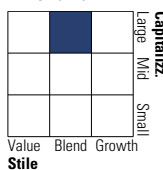
Portafoglio 31/12/2024



Asset Allocation %	Netta
● Azioni	99,39
● Obbligazioni	0,00
● Liquidità	0,12
● Altro	0,49

Style Box

Azionaria



Value Blend Growth

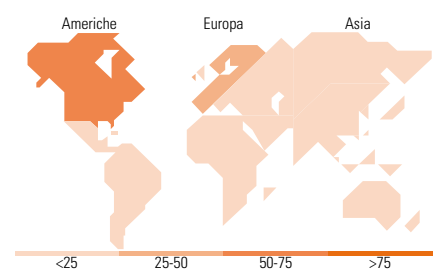
Stile

Mkt Cap %

	Fondo
Giant	43,86
Large	47,66
Medium	8,48
Small	0,00
Micro	0,00

Capitalizzazione media di mercato

	Fondo
Ave Mkt Cap USD	135.331,42



Titoli principali

Nome	Settore	%
Microsoft Corp		5,72
Deere & Co		4,37
DBS Group Holdings Ltd		3,76
Visa Inc Class A		3,67
Edwards Lifesciences Corp		3,43
Northern Trust Corp		3,09
AIA Group Ltd		3,08
Michelin		2,99
ING Groep NV		2,86
ASML Holding NV		2,86
% Primi 10 Titoli sul Patrimonio		35,83
Numero Complessivo di Titoli Azionari		38
Numero Complessivo di Titoli Obbligazionari		0

Distribuzione Settoriale %

	Fondo
Ciclico	39,86
● Materie Prime	2,35
● Beni di Consumo Ciclici	12,56
● Finanza	20,58
● Immobiliare	4,37
Sensibile	34,67
● Telecomunicazioni	2,10
● Energia	-
● Beni Industriali	9,61
● Tecnologia	22,96
Difensivo	25,47
● Beni Difensivi	10,50
● Salute	12,74
● Servizi di Pubblica Utilità	2,23

Ripartizione Geografica %

	Fondo
America	52,28
● Stati Uniti	52,28
● Canada	0,00
● America Latina e Centrale	0,00
Europa	31,78
● Regno Unito	6,72
● Europa Occidentale - Euro	18,09
● Europa Occidentale - Non Euro	6,97
● Europa dell'Est	0,00
● Africa	0,00
● Medio Oriente	0,00
Asia	15,95
● Giappone	6,34
● Australasia	0,00
● Asia - Paesi Sviluppati	9,61
● Asia - Emergente	0,00

Anagrafica

Società di Gestione	Wellington Luxembourg S.à r.l.	Patrimonio Classe (Mln)	0,15 GBP	Investimento Min. Ingresso	1.000.000 USD
Telefono	-	Domicilio	IRLANDA	Investimento Min. Successivo	1.000 USD
Web	http://www.wellingtonfunds.com	Valuta del Fondo	GBP	T.E.R.	-
Data di Partenza	15/08/2024	UCITS	Si	Spese correnti	0,50%
Nome del Gestore	Mark Mandel Yolanda Courtines Samuel Cox	Inc/Acc	Inc	Commissione di incentivo	-
		ISIN	IE000DEUER74		

Wellington Global Stewards Fund GBP S Q1 DisU

Data Inizio Gestione	31/01/2019
NAV (04/02/2025)	GBP 10,78
Patrimonio Netto (Mln)	2.694,17 USD

(31/12/2024)