

# Leadersel Equity World I EUR Capitalisation

## Categoria Morningstar™

Azionari Internazionali Large Cap Blend

## Benchmark Morningstar

Morningstar Global Target Market

Exposure NR USD

Usato nel Report

## Benchmark Dichiarato

-

## Morningstar Rating™

Senza rating

### Obiettivo d'Investimento Dichiarato

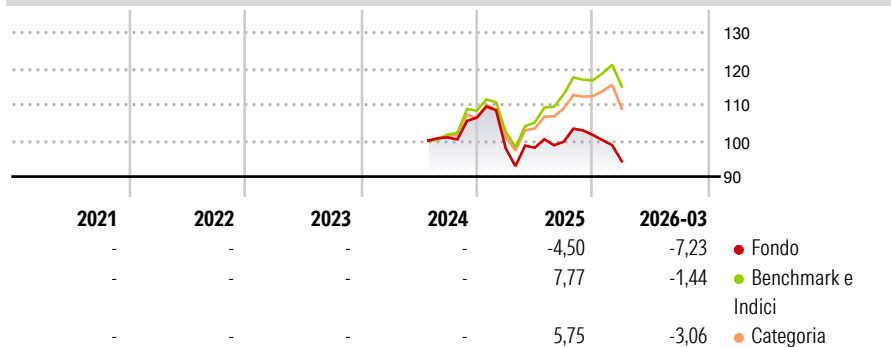
The investment objective of this Sub-Fund is to achieve long term capital growth mainly through investment in a portfolio of securities of listed companies selected using fundamental analysis based on economic and financial factors. To find, research and select such companies the Investment Manager applies fundamental analysis and strict quality criteria including but not limited to high levels of return on capital, strong self-financing capability, and sustainable profit margins.

### Misure di Rischio

3Y Alpha	-	3Y Sharpe Ratio	-
3Y Beta	-	3Y Std Dev	-
3Y R-Squared	-	3Y Risk	-
3Y Info Ratio	-	5Y Risk	-
3Y Tracking Error	-	10Y Risk	-

Basati su Morningstar Global Target Market Exposure NR USD (dove applicabile)

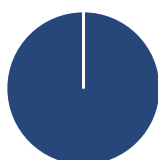
### Rendimenti



Rend. Cumulati %	Fondo	Bmk	Cat	Rendimenti Trimestrali %	Q1	Q2	Q3	Q4
3-Mesi	-0,75	4,02	2,24	2026	-7,23	-	-	-
6-Mesi	-3,89	5,56	3,29	2025	-8,03	0,21	1,71	1,88
1-Anno	9,02	26,48	20,16	2024	-	-	-	5,44
3-Anni Ann.ti	-	-	-	2023	-	-	-	-
5-Anni Ann.ti	-	-	-	2022	-	-	-	-
10-Anni Ann.ti	-	-	-					

Rendimenti aggiornati al 28/04/2026

### Portafoglio 31/01/2026



#### Asset Allocation %

- Azioni
- Obbligazioni
- Liquidità
- Altro

#### Netta

100,00  
0,00  
0,00  
0,00

#### Style Box Azionaria

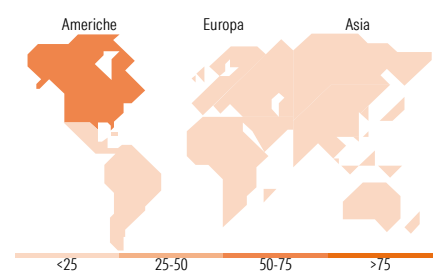


#### Mkt Cap %

Giant	58,06
Large	37,25
Medium	4,69
Small	0,00
Micro	0,00

#### Capitalizzazione media di mercato

Ave Mkt Cap EUR 347.449,76



### Titoli principali

Nome	Settore	%
NVIDIA Corp	ICT	6,14
Microsoft Corp	ICT	5,66
Alphabet Inc Class A	ICT	5,33
Amazon.com Inc	ICT	5,19
Mastercard Inc Class A	Finanza	3,02
Broadcom Inc	ICT	2,83
Meta Platforms Inc Class A	ICT	2,58
AIA Group Ltd	Finanza	2,34
S&P Global Inc	Finanza	2,32
Taiwan Semiconductor...	ICT	2,30
% Primi 10 Titoli sul Patrimonio		37,72
Numero Complessivo di Titoli Azionari		57
Numero Complessivo di Titoli Obbligazionari		0

### Distribuzione Settoriale %

	Fondo
<b>Ciclico</b>	<b>26,17</b>
Materie Prime	1,84
Beni di Consumo Ciclici	12,44
Finanza	11,89
Immobiliare	-
<b>Sensibile</b>	<b>59,34</b>
Telecomunicazioni	10,12
Energia	4,28
Beni Industriali	13,12
Tecnologia	31,82
<b>Difensivo</b>	<b>14,49</b>
Beni Difensivi	3,60
Salute	10,88
Servizi di Pubblica Utilità	-

### Ripartizione Geografica %

	Fondo
<b>America</b>	<b>71,60</b>
Stati Uniti	71,60
Canada	0,00
America Latina e Centrale	0,00
<b>Europa</b>	<b>23,76</b>
Regno Unito	7,23
Europa Occidentale - Euro	13,92
Europa Occidentale - Non Euro	2,62
Europa dell'Est	0,00
Africa	0,00
Medio Oriente	0,00
<b>Asia</b>	<b>4,63</b>
Giappone	0,00
Australasia	0,00
Asia - Paesi Sviluppati	4,63
Asia - Emergente	0,00

### Anagrafica

Società di Gestione	Ersel Gestion Internationale SA	Patrimonio Classe (Mln)	77,15 EUR	Investimento Min. Ingresso	-
Telefono	+39 11 5520111	(28/04/2026)		Investimento Min. Successivo	-
Web	www.ersel.it	Domicilio	LUSSEMBURGO	T.E.R.	-
Data di Partenza	02/07/2024	Valuta del Fondo	EUR	Spese correnti	-
Nome del Gestore	-	UCITS	Si	Commissione di incentivo	-
Data Inizio Gestione	-	Inc/Acc	Acc		
NAV (28/04/2026)	EUR 98,39	ISIN	LU2808282466		

# Leadersel Equity World I EUR Capitalisation

Patrimonio Netto (Mln)

83,27 EUR

(31/01/2026)