

BlackRock Funds I ICAV - BlackRock Advantage World Equity Fund A EUR Acc

Categoria Morningstar™

Azionari Internazionali Large Cap Blend

Benchmark Morningstar

Morningstar Global Target Market

Exposure NR USD

Usato nel Report

Benchmark Dichiarato

MSCI World NR USD

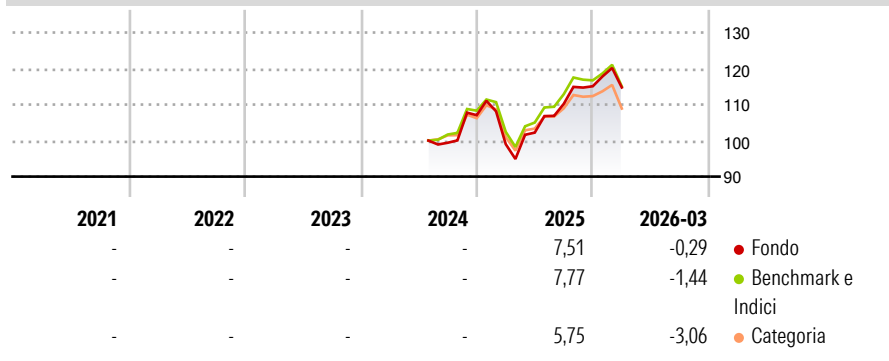
Morningstar Rating™

Senza rating

Obiettivo d'Investimento Dichiarato

The investment objective of the fund is to achieve long-term capital growth, in a manner consistent with the principles of sustainable investing. In order to achieve its investment objective, the Fund invests at least 70% of its Net Asset Value in the equity and equity related instruments of companies domiciled in, listed in, or the main business of which is in, global developed markets. These instruments will be listed or traded on the Regulated Markets.

Rendimenti



Misure di Rischio

3Y Alpha	-	3Y Sharpe Ratio	-
3Y Beta	-	3Y Std Dev	-
3Y R-Squared	-	3Y Risk	-
3Y Info Ratio	-	5Y Risk	-
3Y Tracking Error	-	10Y Risk	-

Basati su Morningstar Global Target Market Exposure NR USD (dove applicabile)

Rend. Cumulati %


	Fondo	Bmk	Cat
3-Mesi	7,27	4,02	2,24
6-Mesi	9,22	5,56	3,29
1-Anno	30,91	26,48	20,16
3-Anni Ann.ti	-	-	-
5-Anni Ann.ti	-	-	-
10-Anni Ann.ti	-	-	-

Rendimenti aggiornati al 29/04/2026

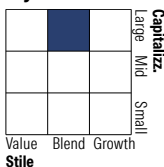
Rendimenti

	Q1	Q2	Q3	Q4
2026	-0,29	-	-	-
2025	-7,51	3,24	7,81	4,44
2024	-	-	-	7,69
2023	-	-	-	-
2022	-	-	-	-

Portafoglio 31/03/2026



Style Box Azionaria



Mkt Cap %

	Fondo
Giant	45,17
Large	39,60
Medium	13,49
Small	1,74
Micro	0,00

Capitalizzazione media di mercato

	Fondo
Ave Mkt Cap USD	249.304,38



Titoli principali

Nome	Settore	%
Apple Inc	📱	5,47
NVIDIA Corp	📡	5,24
Microsoft Corp	💻	3,78
Amazon.com Inc	📦	3,00
Alphabet Inc Class A	📄	2,48
Alphabet Inc Class C	📄	2,10
JPMorgan Chase & Co	🏦	1,66
Broadcom Inc	📡	1,62
E-mini S&P 500 Future June 26	-	1,45
Walmart Inc	🛒	1,40
% Primi 10 Titoli sul Patrimonio		28,21
Numero Complessivo di Titoli Azionari		301
Numero Complessivo di Titoli Obbligazionari		0

Distribuzione Settoriale %

	Fondo
Ciclico	30,35
Materie Prime	3,14
Beni di Consumo Ciclici	7,74
Finanza	17,65
Immobiliare	1,82
Sensibile	56,04
Telecomunicazioni	10,40
Energia	4,98
Beni Industriali	11,26
Tecnologia	29,40
Difensivo	13,60
Beni Difensivi	4,75
Salute	7,57
Servizi di Pubblica Utilità	1,28

Ripartizione Geografica %

	Fondo
America	73,62
Stati Uniti	72,28
Canada	1,07
America Latina e Centrale	0,28
Europa	18,07
Regno Unito	3,38
Europa Occidentale - Euro	10,49
Europa Occidentale - Non Euro	4,11
Europa dell'Est	0,00
Africa	0,00
Medio Oriente	0,09
Asia	8,30
Giappone	5,80
Australasia	1,25
Asia - Paesi Sviluppati	1,08
Asia - Emergente	0,17

Anagrafica

Società di Gestione	BlackRock Asset Management Ireland Ltd	Patrimonio Classe (Mln)	139,62 EUR	Investimento Min. Ingresso	5.000 USD
Telefono	-	(29/04/2026)		Investimento Min. Successivo	1.000 USD
Web	www.blackrock.com	Domicilio	IRLANDA	T.E.R.	-
Data di Partenza	15/07/2024	Valuta del Fondo	EUR	Spese correnti	0,80%
Nome del Gestore	-	UCITS	Si	Commissione di incentivo	-
Data Inizio Gestione	04/06/2018	Inc/Acc	Acc		
NAV (29/04/2026)	EUR 123,37	ISIN	IE000Q02FSP7		

BlackRock Funds I ICAV - BlackRock Advantage World Equity Fund A EUR Acc

Patrimonio Netto (Mln) 1.020,77 USD

(31/03/2026)