

# Janus Henderson Horizon Global Technology Leaders Fund G2 HEUR

## Categoria Morningstar™

Azionari Altri Settori

## Benchmark Morningstar

Not Categorized  
Usato nel Report

## Benchmark Dichiarato

MSCI ACWI IT+COMM SVC NR USD

## Morningstar Rating™

Senza rating

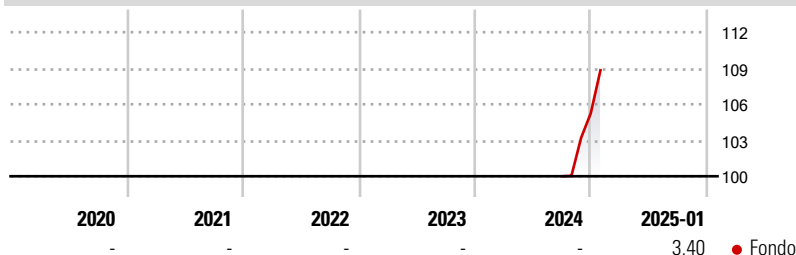
### Obiettivo d'Investimento Dichiarato

L'obiettivo di investimento del Global Technology Fund è di ottenere una rivalutazione del capitale nel lungo periodo, investendo in un portafoglio diversificato a livello globale di società del settore tecnologico. Il Comparto intende approfittare delle tendenze di mercato a livello internazionale. Il Comparto assume un approccio geograficamente diversificato ed opera entro gli ampi limiti della gestione delle attività. Non vi sono limiti specifici per quanto riguarda gli importi che il Comparto può o deve investire in qualsiasi regione geografica o singolo paese. Il Comparto è denominato in US\$.

### Misure di Rischio

3Y Alpha	-	3Y Sharpe Ratio	-
3Y Beta	-	3Y Std Dev	-
3Y R-Squared	-	3Y Risk	-
3Y Info Ratio	-	5Y Risk	-
3Y Tracking Error	-	10Y Risk	-

### Rendimenti



### Rend. Cumulati %

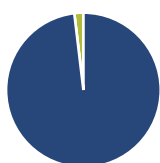
Periodo	Fondo
3-Mesi	6,40
6-Mesi	-
1-Anno	-
3-Anni Ann.ti	-
5-Anni Ann.ti	-
10-Anni Ann.ti	-

Rendimenti aggiornati al 04/02/2025

### Rendimenti

Periodo	Q1	Q2	Q3	Q4
2025	-	-	-	-
2024	-	-	-	5,25
2023	-	-	-	-
2022	-	-	-	-
2021	-	-	-	-

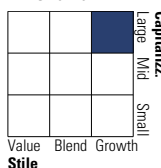
### Portafoglio 31/12/2024



Asset Allocation %	Netta
● Azioni	98,11
● Obbligazioni	0,00
● Liquidità	1,89
● Altro	0,00

### Style Box

#### Azionaria



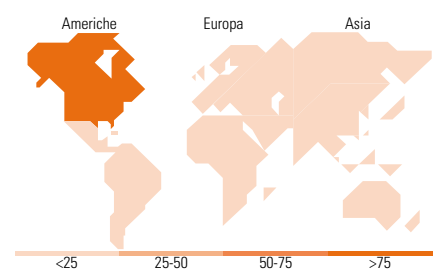
Value Blend Style

### Mkt Cap %

Market Cap	Fondo
Giant	64,40
Large	28,15
Medium	4,83
Small	2,62
Micro	0,00

### Capitalizzazione media di mercato

Ave Mkt Cap USD	Fondo
474.706,16	



### Titoli principali

Nome	Settore	%
Microsoft Corp	Software	8,26
NVIDIA Corp	Semiconduttori	7,58
Meta Platforms Inc Class A	Software	5,79
Amazon.com Inc	E-commerce	5,35
Alphabet Inc Class A	Software	5,09
Apple Inc	Software	4,54
Broadcom Inc	Semiconduttori	3,92
Taiwan Semiconductor...	Semiconduttori	3,10
Alphabet Inc Class C	Software	3,03
Advanced Micro Devices Inc	Semiconduttori	2,74
% Primi 10 Titoli sul Patrimonio		49,41
Numero Complessivo di Titoli Azionari		49
Numero Complessivo di Titoli Obbligazionari		0

### Distribuzione Settoriale %

Settore	Fondo
<b>Ciclico</b>	<b>13,68</b>
Materie Prime	-
Beni di Consumo Ciclici	9,80
Finanza	3,88
Immobiliare	-
<b>Sensibile</b>	<b>86,32</b>
Telecomunicazioni	20,48
Energia	-
Beni Industriali	0,95
Tecnologia	64,89
<b>Difensivo</b>	<b>0,00</b>
Beni Difensivi	-
Salute	-
Servizi di Pubblica Utilità	-

### Ripartizione Geografica %

Regione	Fondo
<b>America</b>	<b>84,02</b>
Stati Uniti	80,37
Canada	1,12
America Latina e Centrale	2,53
<b>Europa</b>	<b>4,82</b>
Regno Unito	0,95
Europa Occidentale - Euro	3,87
Europa Occidentale - Non Euro	0,00
Europa dell'Est	0,00
Africa	0,00
Medio Oriente	0,00
<b>Asia</b>	<b>11,17</b>
Giappone	0,00
Australasia	0,00
Asia - Paesi Sviluppati	5,05
Asia - Emergente	6,11

### Anagrafica

Società di Gestione	Janus Henderson Investors	Patrimonio Classe (Mln)	2,65 EUR	Investimento Min. Ingresso	-
Telefono	8002270486	(04/02/2025)		Investimento Min. Successivo	-
Web	www.janushenderson.com	Domicilio	LUSSEMBURGO	T.E.R.	-
Data di Partenza	25/09/2024	Valuta del Fondo	EUR	Spese correnti	-
Nome del Gestore	-	UCITS	Si	Commissione di incentivo	-
Data Inizio Gestione	01/08/2017	Inc/Acc	Acc		
NAV (04/02/2025)	EUR 118,10	ISIN	LU2872351866		
Patrimonio Netto (Mln)	5.388,42 USD				

(31/12/2024)