

# Indosuez Funds - Chronos 2030 USD - W USD Accumulated

**Categoria Morningstar™**

Fixed Term Bond

**Benchmark Morningstar**

Not Categorized

Usato nel Report

**Benchmark Dichiarato**

-

**Morningstar Rating™**

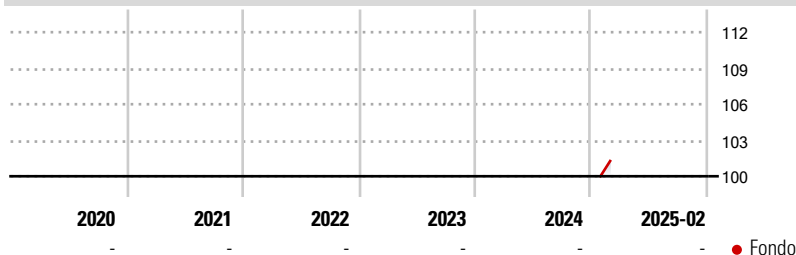
Senza rating

**Obiettivo d'Investimento Dichiarato**

The objective of the sub-fund consists of seeking a long-term yield and/or capital gain by managing a portfolio mainly composed of fixed or variable-income debt securities from issuers in the private sector, without any restriction at a geographical, monetary or sectoral level, or concerning their maturity or the quality of the issuer. The proceeds of fixed and variable-rate bonds and debt securities denominated in US dollars will be reinvested in accordance with the investment policy described herein with the aim of seeking a return and/or capital gain taking due account of the best interests of shareholders

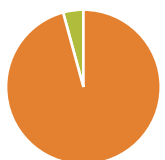
**Misure di Rischio**

3Y Alpha	-	3Y Sharpe Ratio	-
3Y Beta	-	3Y Std Dev	-
3Y R-Squared	-	3Y Risk	-
3Y Info Ratio	-	5Y Risk	-
3Y Tracking Error	-	10Y Risk	-

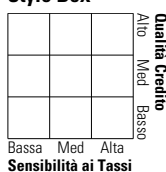
**Rendimenti**


Rend. Cumulati %	Fondo	Rendimenti Trimestrali %	Q1	Q2	Q3	Q4
3-Mesi	-	2025	-	-	-	-
6-Mesi	-	2024	-	-	-	-
1-Anno	-	2023	-	-	-	-
3-Anni Ann.ti	-	2022	-	-	-	-
5-Anni Ann.ti	-	2021	-	-	-	-
10-Anni Ann.ti	-					

Rendimenti aggiornati al 10/03/2025

**Portafoglio 31/01/2025**


Asset Allocation %	Netta
● Azioni	0,00
● Obbligazioni	95,76
● Liquidità	4,24
● Altro	0,00

**Fixed Income**
**Style Box™**


Sensibilità ai Tassi

Duration Effettiva  
Maturità effettiva  
Qualità Credito Media

Fondo	Credit Quality %	Fond	Credit Quality %	Fond
-	o			o

**Titoli principali**

Nome	Settore	%
FS KKR Capital Corp 6.125%	-	2,47
Nissan Motor Co Ltd. 4.81%	-	2,30
Prosus NV 3.68%	-	2,23
HAT Holdings I LLC and HAT...	-	2,19
Blue Owl Credit Income Corp...	-	2,17
ZF North America Capital...	-	2,17
Rand Parent LLC 8.5%	-	2,05
CEMEX S.A.B. de C.V. 3.875%	-	2,05
African Export-Import Bank...	-	2,03
IHO Verwaltungs GmbH 7.75%	-	2,00
% Primi 10 Titoli sul Patrimonio		21,66
Numero Complessivo di Titoli Azionari		0
Numero Complessivo di Titoli Obbligazionari		52

**Fixed Income Sector Weightings %**

Fondo	Scadenze %	Fondo	
🏛️ Governativo	5,69	da 1 a 3	0,00
⚙️ Societario	90,08	da 3 a 5	18,37
🏠 Cartolarizzazioni	0,00	da 5 a 7	81,63
🏢 Enti Locali	0,00	da 7 a 10	0,00
🏠 Liquidità ed equivalenti	4,24	da 10 a 15	0,00
📄 Derivati	0,00	da 15 a 20	0,00
		da 20 a 30	0,00
		oltre 30	0,00
<b>Coupon Range %</b>	<b>Fondo</b>		
0 coupon	0,00		
Da 0 a 4 cedole	36,64		
Da 4 a 6 cedole	32,70		
Da 6 a 8 cedole	26,49		
Da 8 a 10 cedole	4,17		
Da 10 a 12 cedole	0,00		
Oltre 12 cedole	0,00		

**Anagrafica**

Società di Gestione	CA Indosuez Wealth (Asset Management)	Patrimonio Classe (Mln)	4,47 USD	Investimento Min. Ingresso	-
Telefono	-	(10/03/2025)	-	Investimento Min. Successivo	-
Web	-	Domicilio	LUSSEMBURGO	T.E.R.	-
Data di Partenza	27/01/2025	Valuta del Fondo	USD	Spese correnti	-
Nome del Gestore	-	UCITS	Si	Commissione di incentivo	-
Data Inizio Gestione	-	Inc/Acc	Acc		
NAV (10/03/2025)	USD 10.173,11	ISIN	LU2808168251		
Patrimonio Netto (Mln)	182,16 USD				

(31/01/2025)