

Eurizon Target Solution 40 Plus - Ed 1 A

Categoria Morningstar™

Bilanciati Altro

Benchmark Morningstar

Not Categorized
Usato nel Report

Benchmark Dichiarato

Not Benchmarked

Morningstar Rating™

Senza rating

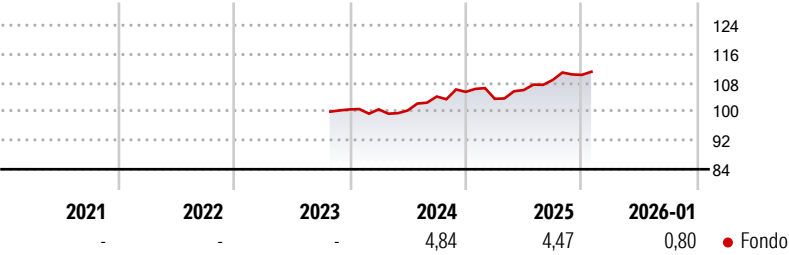
Obiettivo d'Investimento Dichiarato

Il patrimonio del Fondo, nel rispetto della propria specifica politica d'investimento, può essere investito in strumenti finanziari di uno stesso emittente fino al 100% delle sue attività quando gli strumenti finanziari sono emessi o garantiti da uno Stato dell'UE, dai suoi enti locali, da uno Stato aderente all'OCSE o da organismi internazionali di carattere pubblico di cui fanno parte uno o più Stati membri dell'UE, a condizione che il Fondo detenga strumenti finanziari di almeno sei emissioni differenti e che il valore di ciascuna emissione non superi il 30% delle attività del Fondo.

Misure di Rischio

3Y Alpha	-	3Y Sharpe Ratio	-
3Y Beta	-	3Y Std Dev	-
3Y R-Squared	-	3Y Risk	-
3Y Info Ratio	-	5Y Risk	-
3Y Tracking Error	-	10Y Risk	-

Rendimenti



Rend. Cumulati %

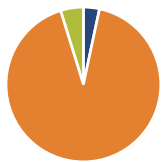
	Fondo
3-Mesi	0,81
6-Mesi	3,96
1-Anno	4,35
3-Anni Ann.ti	-
5-Anni Ann.ti	-
10-Anni Ann.ti	-

Rendimenti aggiornati al 10/02/2026

Rendimenti

	Q1	Q2	Q3	Q4
Trimestrali %				
2026	-	-	-	-
2025	-1,84	2,35	2,64	1,30
2024	0,02	-0,32	3,86	1,25
2023	-	-	-	-
2022	-	-	-	-

Portafoglio 31/12/2025



Asset Allocation %

- Azioni
- Obbligazioni
- Liquidità
- Altro

Netta

-3,58
98,46
5,12
0,00

Morningstar Style Box®

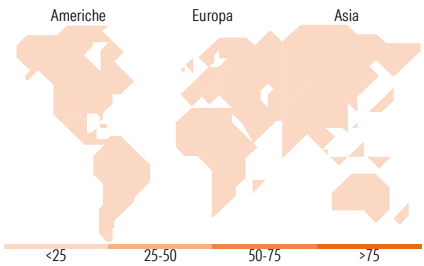
Stile Azionario

	Value	Blend	Growth
Capitaliz.			
Large			
Mid			
Small			

Reddito Fisso

	Bassa	Med	Alta
Qualità Credito			
Alto			
Med			
Basso			

Stile



Titoli principali

Nome	Settore	%
Italy (Republic Of)	—	8,57
Italy (Republic Of)	—	3,30
Italy (Republic Of)	—	3,00
Societe Generale S.A.	—	1,79
BNP Paribas SA	—	1,79
EDP Finance B.V.	—	1,78
Unilever Finance Netherlands...	—	1,78
Swiss Life Finance I AG	—	1,77
Svenska Handelsbanken AB	—	1,77
Mizuho Financial Group Inc.	—	1,77
% Primi 10 Titoli sul Patrimonio		27,32
Numero Complessivo di Titoli Azionari		0
Numero Complessivo di Titoli Obbligazionari		75

Distribuzione Settoriale %

	Fondo
Ciclico	0,00
Sensibile	0,00
Difensivo	0,00

Fixed Income Sector Weightings %

	Fondo
Governativo	14,36
Societario	80,70
Cartolarizzazioni	0,00
Enti Locali	0,00
Liquidità ed equivalenti	4,95
Derivati	0,00

Ripartizione Geografica %

	Fondo
America	0,00
Stati Uniti	-
Canada	-
America Latina e Centrale	-
Europa	0,00
Regno Unito	-
Europa Occidentale - Euro	-
Europa Occidentale - Non Euro	-
Europa dell'Est	-
Africa	-
Medio Oriente	-
Asia	0,00
Giappone	-
Australasia	-
Asia - Paesi Sviluppati	-
Asia - Emergente	-

Anagrafica

Società di Gestione	Eurizon Capital SGR SpA	Patrimonio Classe (Mln)	28,41 EUR	Investimento Min. Ingresso	-
Telefono	+39 2 88101	(30/01/2026)		Investimento Min. Successivo	-
Web	www.eurizoncapital.it	Domicilio	ITALIA	T.E.R.	-
Data di Partenza	05/10/2023	Valuta del Fondo	EUR	Spese correnti	-
Nome del Gestore	-	UCITS	Si	Commissione di incentivo	20,00%
Data Inizio Gestione	-	Inc/Acc	Acc		
NAV (10/02/2026)	EUR 5,59	ISIN	IT0005565236		
Patrimonio Netto (Mln)	97,89 EUR				

(31/12/2025)