

T. Rowe Price Funds SICAV - China Evolution Equity Fund B EUR

Categoria Morningstar™

Azionari Cina

Benchmark Morningstar

Morningstar China Target Market Exposure

NR USD

Usato nel Report

Benchmark Dichiarato

MSCI China All Shares NR USD

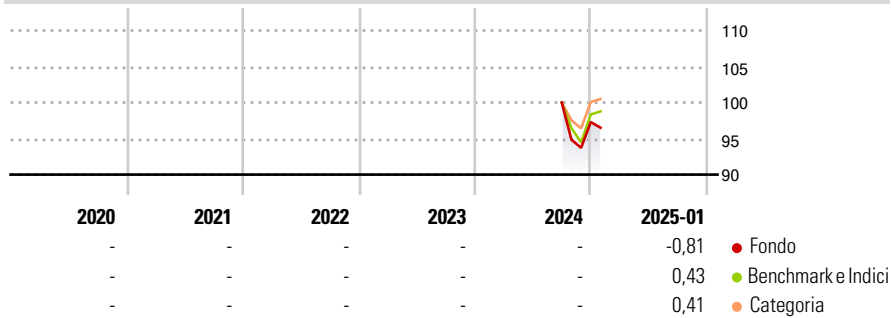
Morningstar Rating™

Senza rating

Obiettivo d'Investimento Dichiarato

To increase the value of its shares, over the long term, through growth in the value of its investments.

Rendimenti



Misure di Rischio

3Y Alpha	-	3Y Sharpe Ratio	-
3Y Beta	-	3Y Std Dev	-
3Y R-Squared	-	3Y Risk	-
3Y Info Ratio	-	5Y Risk	-
3Y Tracking Error	-	10Y Risk	-

Basati su Morningstar China Target Market Exposure NR USD (dove applicabile)

Rend. Cumulati %

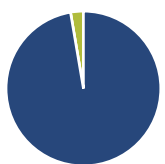
	Fondo	Bmk	Cat
3-Mesi	0,09	5,78	4,71
6-Mesi	-	-	-
1-Anno	-	-	-
3-Anni Ann.ti	-	-	-
5-Anni Ann.ti	-	-	-
10-Anni Ann.ti	-	-	-

Rendimenti aggiornati al 10/02/2025

Rendimenti

Trimestrali %	Q1	Q2	Q3	Q4
2025	-	-	-	-
2024	-	-	-	-2,71
2023	-	-	-	-
2022	-	-	-	-
2021	-	-	-	-

Portafoglio 31/12/2024



Asset Allocation %

Azioni	97,32
Obbligazioni	0,00
Liquidità	2,68
Altro	0,00

Style Box

Azionaria

Capitalizz.	Value	Blend	Growth
Large			
Mid			
Small			

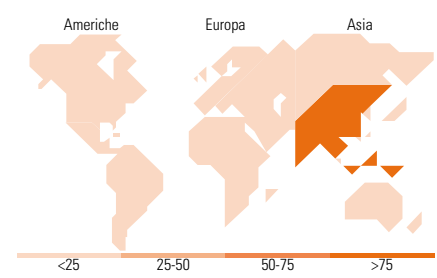
Stile

Mkt Cap %

Giant	9,62
Large	67,05
Medium	22,88
Small	0,44
Micro	0,00

Capitalizzazione media di mercato

Ave Mkt Cap USD 7.387,85



Titoli principali

Nome	Settore	%
China Resources Mixc...	🏠	4,69
Accton Technology Corp	📱	4,22
CNOOC Energy Technology &...	🔥	3,81
CRRC Corp Ltd Class H	⚙️	3,17
China Tower	-	2,72
Yankershop Food Co Ltd Class A	🍲	2,71
Hongfa Technology Co Ltd...	⚙️	2,71
China Resources Gas Group Ltd	💡	2,66
Shandong Pharmaceutical...	🏠	2,50
ZTO Express (Cayman) Inc ADR	⚙️	2,45
% Primi 10 Titoli sul Patrimonio		31,64
Numero Complessivo di Titoli Azionari		53
Numero Complessivo di Titoli Obbligazionari		0

Distribuzione Settoriale %

	Fondo
Ciclico	29,93
🏠 Materie Prime	2,14
🛒 Beni di Consumo Ciclici	18,20
🏦 Finanza	-
🏠 Immobiliare	9,59
Sensibile	55,92
📞 Telecomunicazioni	6,74
⚡ Energia	8,19
⚙️ Beni Industriali	23,45
📱 Tecnologia	17,55
Difensivo	14,15
🏠 Beni Difensivi	5,95
🏥 Salute	5,33
🏠 Servizi di Pubblica Utilità	2,86

Ripartizione Geografica %

	Fondo
America	0,00
Stati Uniti	0,00
Canada	0,00
America Latina e Centrale	0,00
Europa	0,00
Regno Unito	0,00
Europa Occidentale - Euro	0,00
Europa Occidentale - Non Euro	0,00
Europa dell'Est	0,00
Africa	0,00
Medio Oriente	0,00
Asia	100,00
Giappone	0,00
Australasia	0,00
Asia - Paesi Sviluppati	10,89
Asia - Emergente	89,11

Anagrafica

Società di Gestione	T. Rowe Price (Luxembourg) Management S.à r.l.	Patrimonio Classe (Mln)	0,01 EUR	Investimento Min. Ingresso	-
Telefono	+441268466339	Domicilio	LUSSEMBURGO	Investimento Min. Successivo	-
Web	www.troweprice.com	Valuta del Fondo	EUR	T.E.R.	-
Data di Partenza	24/09/2024	UCITS	Si	Spese correnti	-
Nome del Gestore	-	Inc/Acc	Acc	Commissione di incentivo	-
Data Inizio Gestione	10/08/2020	ISIN	LU2885103932		
NAV (10/02/2025)	EUR 11,38				
Patrimonio Netto (Mln)	218,70 USD				

(31/12/2024)