

# T. Rowe Price Funds SICAV - US All-Cap Opportunities Equity Fund B

## Categoria Morningstar™

Azionaria USA Mid Cap

## Benchmark Morningstar

Morningstar US Market Extended NR USD  
Usato nel Report

## Benchmark Dichiarato

Russell 3000 TR USD

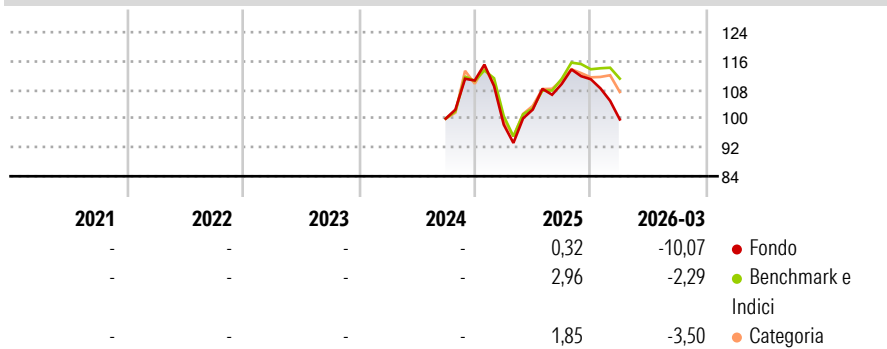
## Morningstar Rating™

Senza rating

### Obiettivo d'Investimento Dichiarato

The investment objective of the fund is to increase the value of its shares, over the long term, through growth in the value of its investments.

### Rendimenti



### Misure di Rischio

3Y Alpha	-	3Y Sharpe Ratio	-
3Y Beta	-	3Y Std Dev	-
3Y R-Squared	-	3Y Risk	-
3Y Info Ratio	-	5Y Risk	-
3Y Tracking Error	-	10Y Risk	-

Basati su Morningstar US Market Extended NR USD (dove applicabile)

### Rend. Cumulati %

	Fondo	Bmk	Cat
3-Mesi	-5,13	-0,52	-3,39
6-Mesi	-3,38	4,04	0,49
1-Anno	17,57	26,60	26,56
3-Anni Ann.ti	-	-	-
5-Anni Ann.ti	-	-	-
10-Anni Ann.ti	-	-	-

Rendimenti aggiornati al 16/04/2026

### Rendimenti

	Q1	Q2	Q3	Q4
2026	-10,07	-	-	-
2025	-11,07	4,24	6,96	1,18
2024	-	-	-	10,59
2023	-	-	-	-
2022	-	-	-	-

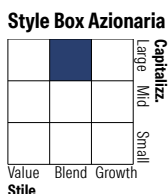
### Portafoglio 28/02/2026



#### Asset Allocation %

Azioni	99,94
Obbligazioni	0,06
Liquidità	0,00
Altro	0,00

#### Netta



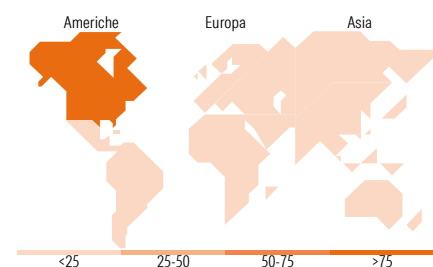
Stile

#### Mkt Cap %

Fondo	45,77
Giant	32,36
Large	12,57
Medium	8,69
Small	0,60
Micro	0,60

#### Capitalizzazione media di mercato

Fondo	330.803,20
Ave Mkt Cap USD	20



### Titoli principali

Nome	Settore	%
NVIDIA Corp	Technology	7,79
Apple Inc	Technology	6,63
Alphabet Inc Class C	Technology	4,50
Amazon.com Inc	Technology	4,24
Microsoft Corp	Technology	3,89
Broadcom Inc	Technology	3,82
Visa Inc Class A	Financial	3,09
Sea Ltd ADR	Technology	2,42
JPMorgan Chase & Co	Financial	2,36
The Home Depot Inc	Consumer Goods	2,04
% Primi 10 Titoli sul Patrimonio		40,78
Numero Complessivo di Titoli Azionari		84
Numero Complessivo di Titoli Obbligazionari		1

### Distribuzione Settoriale %

	Fondo
<b>Ciclico</b>	<b>38,66</b>
Materie Prime	1,35
Beni di Consumo Ciclici	19,06
Finanza	17,19
Immobiliare	1,06
<b>Sensibile</b>	<b>48,49</b>
Telecomunicazioni	10,04
Energia	1,55
Beni Industriali	6,28
Tecnologia	30,63
<b>Difensivo</b>	<b>12,85</b>
Beni Difensivi	0,42
Salute	10,82
Servizi di Pubblica Utilità	1,60

### Ripartizione Geografica %

	Fondo
<b>America</b>	<b>93,17</b>
Stati Uniti	93,04
Canada	0,12
America Latina e Centrale	0,00
<b>Europa</b>	<b>1,23</b>
Regno Unito	0,00
Europa Occidentale - Euro	0,00
Europa Occidentale - Non Euro	1,23
Europa dell'Est	0,00
Africa	0,00
Medio Oriente	0,00
<b>Asia</b>	<b>5,60</b>
Giappone	0,00
Australasia	0,00
Asia - Paesi Sviluppati	4,38
Asia - Emergente	1,22

### Anagrafica

Società di Gestione	T. Rowe Price (Luxembourg) Management S.à r.l.	Patrimonio Classe (Mln)	0,60 USD	Investimento Min. Ingresso	-
Telefono	+441268466339	Domicilio	LUSSEMBURGO	Investimento Min. Successivo	-
Web	www.troweprice.com	Valuta del Fondo	USD	T.E.R.	-
Data di Partenza	24/09/2024	UCITS	Si	Spese correnti	-
Nome del Gestore	-	Inc/Acc	Acc	Commissione di incentivo	-
Data Inizio Gestione	17/10/2022	ISIN	LU2885104666		
NAV (16/04/2026)	USD 11,21				
Patrimonio Netto (Mln)	126,56 USD				

(28/02/2026)