

T. Rowe Price Funds SICAV - Global Focused Growth Equity Fund B EUR

Categoria Morningstar™

Azionari Internazionali Large Cap Growth

Benchmark Morningstar

Morningstar Global Growth Target Market

Exposure NR USD

Usato nel Report

Benchmark Dichiarato

MSCI ACWI NR USD

Morningstar Rating™

Senza rating

Obiettivo d'Investimento Dichiarato

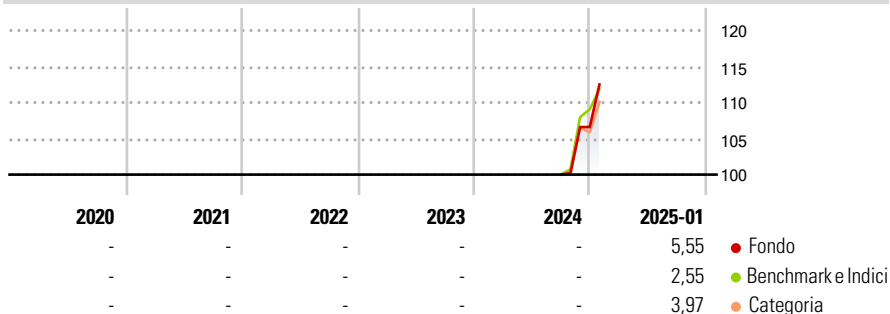
L'obiettivo del Fondo consiste nell'incrementare il valore del capitale nel lungo periodo investendo principalmente in un portafoglio diversificato di azioni e titoli collegati ad azioni di società quotate nelle borse di tutto il mondo. Il portafoglio può includere investimenti nei titoli di società quotate nelle borse dei mercati emergenti. Il Fondo porrà l'enfasi sull'investimento in società che evidenziano tassi di crescita potenziale degli utili superiori alla media e sostenibili. Il reddito generato dal Fondo è reinvestito e compreso nel valore delle azioni. Gli investitori possono vendere azioni del Fondo durante qualsiasi giornata lavorativa in Lussemburgo.

Misure di Rischio

3Y Alpha	-	3Y Sharpe Ratio	-
3Y Beta	-	3Y Std Dev	-
3Y R-Squared	-	3Y Risk	-
3Y Info Ratio	-	5Y Risk	-
3Y Tracking Error	-	10Y Risk	-

Basati su Morningstar Global Growth Target Market Exposure NR USD (dove applicabile)

Rendimenti

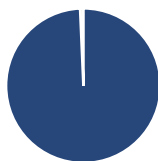


Rend. Cumulati %	Fondo	Bmk	Cat
3-Mesi	10,50	10,82	8,72
6-Mesi	-	-	-
1-Anno	-	-	-
3-Anni Ann.ti	-	-	-
5-Anni Ann.ti	-	-	-
10-Anni Ann.ti	-	-	-

Rendimenti aggiornati al 04/02/2025

Rendimenti Trimestrali %	Q1	Q2	Q3	Q4
2025	-	-	-	-
2024	-	-	-	6,60
2023	-	-	-	-
2022	-	-	-	-
2021	-	-	-	-

Portafoglio 31/12/2024



Asset Allocation %	Netta
● Azioni	99,32
● Obbligazioni	0,00
● Liquidità	0,68
● Altro	0,00

Style Box

Azionaria

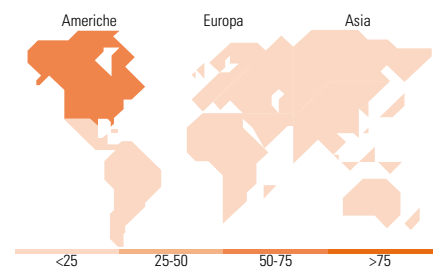


Mkt Cap %

Fondo	Fondo
Giant	53,85
Large	30,58
Medium	13,47
Small	2,11
Micro	0,00

Capitalizzazione media di mercato

Fondo	Fondo
Ave Mkt Cap USD	193.189,22



Titoli principali

Nome	Settore	%
Eli Lilly and Co	+	4,50
Microsoft Corp	+	4,43
Amazon.com Inc	+	4,01
NVIDIA Corp	+	3,84
Apple Inc	+	3,52
Taiwan Semiconductor...	+	3,34
Meta Platforms Inc Class A	+	3,22
ConocoPhillips	+	3,15
Unilever PLC	+	2,79
London Stock Exchange Group...	+	2,31
% Primi 10 Titoli sul Patrimonio		35,11
Numero Complessivo di Titoli Azionari		71
Numero Complessivo di Titoli Obbligazionari		0

Distribuzione Settoriale %

Fondo	Fondo
Ciclico	30,82
Materie Prime	1,62
Beni di Consumo Ciclici	13,83
Finanza	15,36
Immobiliare	-
Sensibile	51,81
Telecomunicazioni	7,81
Energia	4,94
Beni Industriali	5,16
Tecnologia	33,89
Difensivo	17,38
Beni Difensivi	5,66
Salute	10,69
Servizi di Pubblica Utilità	1,04

Ripartizione Geografica %

Fondo	Fondo
America	67,58
Stati Uniti	65,56
Canada	0,85
America Latina e Centrale	1,18
Europa	16,46
Regno Unito	5,13
Europa Occidentale - Euro	8,66
Europa Occidentale - Non Euro	2,66
Europa dell'Est	0,00
Africa	0,00
Medio Oriente	0,00
Asia	15,95
Giappone	6,49
Australasia	0,00
Asia - Paesi Sviluppati	5,61
Asia - Emergente	3,85

Anagrafica

Società di Gestione	T. Rowe Price (Luxembourg) Management S.à r.l.	Patrimonio Classe (Mln)	0,34 EUR	Investimento Min. Ingresso	-
Telefono	+441268466339	Domicilio	LUSSEMBURGO	Investimento Min. Successivo	-
Web	www.troweprice.com	Valuta del Fondo	EUR	T.E.R.	-
Data di Partenza	17/09/2024	UCITS	Si	Spese correnti	-
Nome del Gestore	-	Inc/Acc	Acc	Commissione di incentivo	-
Data Inizio Gestione	01/10/2012	ISIN	LU2878969216		

T. Rowe Price Funds SICAV - Global Focused Growth Equity Fund B EUR

NAV (04/02/2025)

EUR 11,26

Patrimonio Netto (Mln)

3.944,23 USD

(31/12/2024)