

# T. Rowe Price Funds SICAV - Global Allocation Extended Fund Bn EUR

## Categoria Morningstar™

Bilanciati Moderati USD

## Benchmark Morningstar

Morningstar EAA USD Mod Target

Allocation NR USD

Usato nel Report

## Benchmark Dichiarato

60% MSCI ACWI NR EUR, 23% Bloomberg

Global Aggregate TR Hdg USD, 17% ICE

BofA US 3M Trsy Bill TR USD

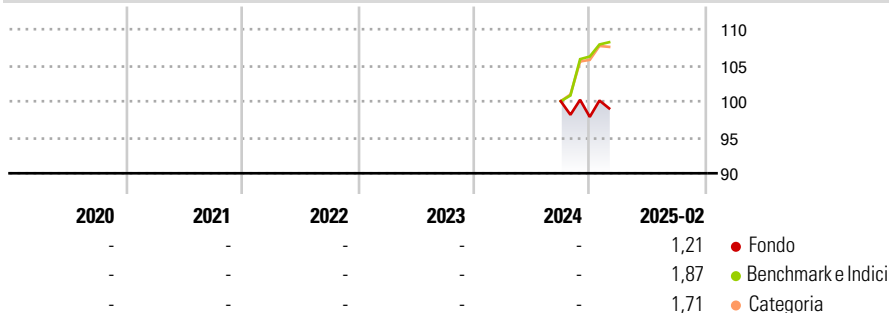
## Morningstar Rating™

Senza rating

## Obiettivo d'Investimento Dichiarato

To maximise the value of its shares, over the long term, through both growth in the value of, and income from, its investments.

## Rendimenti



## Misure di Rischio

3Y Alpha	-	3Y Sharpe Ratio	-
3Y Beta	-	3Y Std Dev	-
3Y R-Squared	-	3Y Risk	-
3Y Info Ratio	-	5Y Risk	-
3Y Tracking Error	-	10Y Risk	-

Basati su Morningstar EAA USD Mod Target Allocation NR USD (dove applicabile)

Rend. Cumulati %	Fondo	Bmk	Cat	Rendimenti Trimestrali %	Q1	Q2	Q3	Q4
3-Mesi	-2,68	-4,87	-5,32	2025	-	-	-	-
6-Mesi	-	-	-	2024	-	-	-	-2,18
1-Anno	-	-	-	2023	-	-	-	-
3-Anni Ann.ti	-	-	-	2022	-	-	-	-
5-Anni Ann.ti	-	-	-	2021	-	-	-	-
10-Anni Ann.ti	-	-	-					

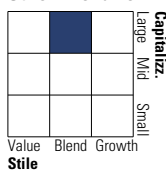
Rendimenti aggiornati al 13/03/2025

## Portafoglio 31/01/2025

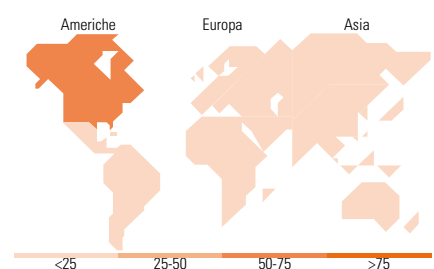
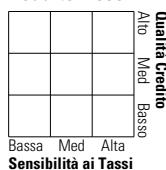


## Morningstar Style Box®

### Stile Azionario



### Reddito Fisso



## Titoli principali

Nome	Settore	%
T. Rowe Price Glb Aggt Bd...	-	12,78
T. Rowe Price Fds B...	-	11,16
T. Rowe Price Dyn Glb Bd Sdq...	-	4,74
T. Rowe Price Glb High Inc...	-	4,23
T. Rowe Price EM Bd Sdq USD	-	2,39
Microsoft Corp		2,34
Apple Inc		1,90
Amazon.com Inc		1,78
NVIDIA Corp		1,66
T. Rowe Price Em Lcl Mkts Bd...	-	1,57
% Primi 10 Titoli sul Patrimonio		44,53
Numero Complessivo di Titoli Azionari		621
Numero Complessivo di Titoli Obbligazionari		1

## Distribuzione Settoriale %

	Fondo
Ciclico	35,72
Sensibile	45,57
Difensivo	18,71

## Fixed Income Sector Weightings %

	Fondo
Governativo	47,95
Societario	32,86
Cartolarizzazioni	5,85
Enti Locali	0,32
Liquidità ed equivalenti	13,00
Derivati	0,02

## Ripartizione Geografica %

	Fondo
<b>America</b>	<b>68,14</b>
Stati Uniti	63,20
Canada	3,73
America Latina e Centrale	1,21
<b>Europa</b>	<b>15,70</b>
Regno Unito	2,57
Europa Occidentale - Euro	8,87
Europa Occidentale - Non Euro	2,73
Europa dell'Est	0,32
Africa	0,67
Medio Oriente	0,53
<b>Asia</b>	<b>16,16</b>
Giappone	5,52
Australasia	1,79
Asia - Paesi Sviluppati	3,72
Asia - Emergente	5,14

## Anagrafica

Società di Gestione	T. Rowe Price (Luxembourg) Management S.à r.l.	Patrimonio Classe (Mln)	0,03 EUR	Investimento Min. Ingresso	-
Telefono	+441268466339	Domicilio	LUSSEMBURGO	Investimento Min. Successivo	-
Web	www.troweprice.com	Valuta del Fondo	EUR	T.E.R.	-
Data di Partenza	17/09/2024	UCITS	Si	Spese correnti	-
Nome del Gestore	-	Inc/Acc	Acc	Commissione di incentivo	-
Data Inizio Gestione	26/07/2017	ISIN	LU2878970065		
NAV (13/03/2025)	EUR 9,82				
Patrimonio Netto (Mln)	64,58 USD				

(31/01/2025)