

# CS Investment Funds 2 - UBS (Lux) AI and Robotics Equity Fund QL acc

**Categoria Morningstar™**

Azionari Settore Tecnologia

**Benchmark Morningstar**
Morningstar Global Technology NR USD  
Usato nel Report
**Benchmark Dichiarato**

MSCI ACWI NR EUR

**Morningstar Rating™**

Senza rating

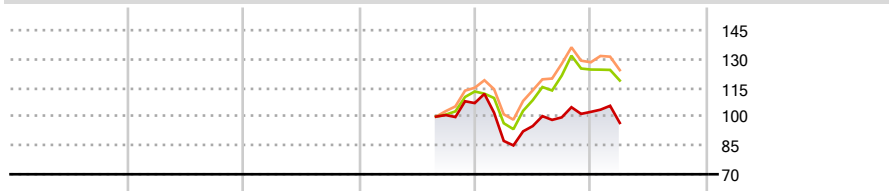
**Obiettivo d'Investimento Dichiarato**

: Il fondo investe almeno due terzi del suo patrimonio a livello internazionale in azioni e titoli affini di società attive nei comparti informatica, salute e industria con focalizzazione su prodotti e servizi legati ad automazione, intelligenza artificiale e robotica. Il gestore d'investimento include il concetto di sostenibilità nell'approccio d'investimento. Il fondo promuove elementi di carattere ambientale, sociale e di governance (ESG) (ai sensi dell'art. 8 del Regolamento (UE) 2019/2088) attraverso una combinazione di esclusioni, integrazione ESG e partecipazioni attive. I principali fattori ESG sono combinati con l'analisi finanziaria tradizionale per ottenere una valutazione ESG del rendimento aggiustato per il rischio,...

**Misure di Rischio**

3Y Alpha	-	3Y Sharpe Ratio	-
3Y Beta	-	3Y Std Dev	-
3Y R-Squared	-	3Y Risk	-
3Y Info Ratio	-	5Y Risk	-
3Y Tracking Error	-	10Y Risk	-

Basati su Morningstar Global Technology NR USD (dove applicabile)

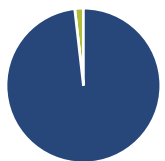
**Rendimenti**


	2021	2022	2023	2024	2025	2026-03	
	-	-	-	-	-4,28	-5,60	● Fondo
	-	-	-	-	10,12	-4,59	● Benchmark e
	-	-	-	-	10,93	-3,12	● Indici
							● Categoria

Rend. Cumulati %	Fondo	Bmk	Cat
3-Mesi	3,92	11,94	16,38
6-Mesi	4,60	5,74	16,70
1-Anno	28,68	49,05	76,48
3-Anni Ann.ti	-	-	-
5-Anni Ann.ti	-	-	-
10-Anni Ann.ti	-	-	-

Rendimenti aggiornati al 29/04/2026

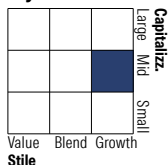
Rendimenti	Q1	Q2	Q3	Q4
<b>Trimestrali %</b>				
2026	-5,60	-	-	-
2025	-18,40	8,86	4,76	2,86
2024	-	-	-	6,19
2023	-	-	-	-
2022	-	-	-	-

**Portafoglio 31/03/2026**

**Asset Allocation %**

● Azioni	98,19
● Obbligazioni	0,00
● Liquidità	1,81
● Altro	0,00

**Netta**

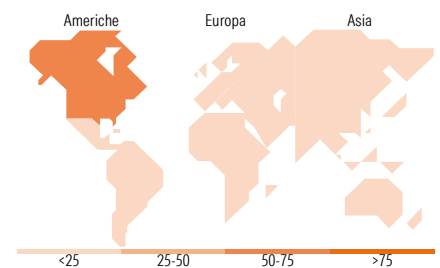
	98,19
	0,00
	1,81
	0,00

**Style Box Azionaria**

**Mkt Cap %**

Fondo	14,64
Giant	30,92
Large	29,37
Medium	21,97
Small	3,10
Micro	3,10

**Capitalizzazione media di mercato**

Fondo	31.923,0
Ave Mkt Cap USD	7


**Titoli principali**

Nome	Settore	%
NVIDIA Corp	📠	5,02
Intuitive Surgical Inc	🏥	3,60
Teledyne Technologies Inc	📠	3,38
DexCom Inc	🏥	2,97
Applied Materials Inc	📠	2,80
iRhythm Holdings Inc	🏥	2,68
KLA Corp	📠	2,63
ASM International NV	📠	2,49
Alphabet Inc Class C	📠	2,46
JBT Marel Corp	🏭	2,42
% Primi 10 Titoli sul Patrimonio		30,45
Numero Complessivo di Titoli Azionari		50
Numero Complessivo di Titoli Obbligazionari		0

**Distribuzione Settoriale %**

	Fondo
<b>Ciclico</b>	<b>1,66</b>
Materie Prime	-
Beni di Consumo Ciclici	1,66
Finanza	-
Immobiliare	-
<b>Sensibile</b>	<b>83,44</b>
Telecomunicazioni	2,50
Energia	-
Beni Industriali	18,30
Tecnologia	62,64
<b>Difensivo</b>	<b>14,89</b>
Beni Difensivi	-
Salute	14,89
Servizi di Pubblica Utilità	-

**Ripartizione Geografica %**

	Fondo
<b>America</b>	<b>61,54</b>
Stati Uniti	61,54
Canada	0,00
America Latina e Centrale	0,00
<b>Europa</b>	<b>22,07</b>
Regno Unito	1,21
Europa Occidentale - Euro	15,94
Europa Occidentale - Non Euro	4,92
Europa dell'Est	0,00
Africa	0,00
Medio Oriente	0,00
<b>Asia</b>	<b>16,38</b>
Giappone	10,29
Australasia	0,79
Asia - Paesi Sviluppati	0,00
Asia - Emergente	5,30

**Anagrafica**

Società di Gestione	UBS Asset Management (Europe) S.A.	Patrimonio Classe (Mln)	11,22 USD	Investimento Min. Ingresso	200.000.000 USD
Telefono	+352 4 36 16 11	Domicilio	LUSSEMBURGO	Investimento Min. Successivo	-
Web	www.credit-suisse.com	Valuta del Fondo	USD	T.E.R.	0,83%
Data di Partenza	12/08/2024	UCITS	Si	Spese correnti	0,77%
Nome del Gestore	Angus Muirhead	Inc/Acc	Acc	Commissione di incentivo	-
Data Inizio Gestione	28/04/2017	ISIN	LU2857244656		

## CS Investment Funds 2 - UBS (Lux) AI and Robotics Equity Fund QL acc

---

NAV <sup>(29/04/2026)</sup>	USD 122,51
Patrimonio Netto (Mln)	933,52 USD

(31/03/2026)