

CS Investment Funds 2 - UBS (Lux) AI and Robotics Equity Fund (EUR hedged) QL acc

Categoria Morningstar™

Azionari Altri Settori

Benchmark Morningstar

Not Categorized
Usato nel Report

Benchmark Dichiarato

MSCI ACWI NR EUR

Morningstar Rating™

Senza rating

Obiettivo d'Investimento Dichiarato

: Il fondo investe almeno due terzi del suo patrimonio a livello internazionale in azioni e titoli affini di società attive nei comparti informatica, salute e industria con focalizzazione su prodotti e servizi legati ad automazione, intelligenza artificiale e robotica. Il gestore d'investimento include il concetto di sostenibilità nell'approccio d'investimento. Il fondo promuove elementi di carattere ambientale, sociale e di governance (ESG) (ai sensi dell'art. 8 del Regolamento (UE) 2019/2088) attraverso una combinazione di esclusioni, integrazione ESG e partecipazioni attive. I principali fattori ESG sono combinati con l'analisi finanziaria tradizionale per ottenere una valutazione ESG del rendimento aggiustato per il rischio,...

Misure di Rischio

3Y Alpha	-	3Y Sharpe Ratio	-
3Y Beta	-	3Y Std Dev	-
3Y R-Squared	-	3Y Risk	-
3Y Info Ratio	-	5Y Risk	-
3Y Tracking Error	-	10Y Risk	-

Rendimenti



Rend. Cumulati %

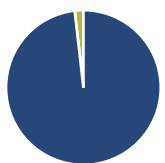
Periodo	Fondo
3-Mesi	1,17
6-Mesi	3,49
1-Anno	28,76
3-Anni Ann.ti	-
5-Anni Ann.ti	-
10-Anni Ann.ti	-

Rendimenti aggiornati al 29/04/2026

Rendimenti

Periodo	Q1	Q2	Q3	Q4
2026	-8,01	-	-	-
2025	-15,10	17,32	4,12	2,14
2024	-	-	-	-1,86
2023	-	-	-	-
2022	-	-	-	-

Portafoglio 31/03/2026



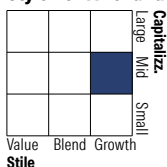
Asset Allocation %

Azioni	98,19
Obbligazioni	0,00
Liquidità	1,81
Altro	0,00

Netta

Azioni	98,19
Obbligazioni	0,00
Liquidità	1,81
Altro	0,00

Style Box Azionaria

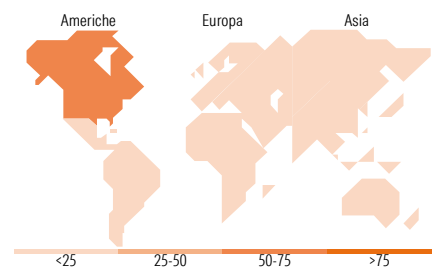


Mkt Cap %

Dimensione	Fondo
Giant	14,64
Large	30,92
Medium	29,37
Small	21,97
Micro	3,10

Capitalizzazione media di mercato

Ave Mkt Cap USD	Fondo
	31.923,07



Titoli principali

Nome	Settore	%
NVIDIA Corp	📠	5,02
Intuitive Surgical Inc	🏥	3,60
Teledyne Technologies Inc	📠	3,38
DexCom Inc	🏥	2,97
Applied Materials Inc	📠	2,80
iRhythm Holdings Inc	🏥	2,68
KLA Corp	📠	2,63
ASM International NV	📠	2,49
Alphabet Inc Class C	📠	2,46
JBT Marel Corp	🏠	2,42
% Primi 10 Titoli sul Patrimonio		30,45
Numero Complessivo di Titoli Azionari		50
Numero Complessivo di Titoli Obbligazionari		0

Distribuzione Settoriale %

Settore	Fondo
Ciclico	1,66
Materie Prime	-
Beni di Consumo Ciclici	1,66
Finanza	-
Immobiliare	-
Sensibile	83,44
Telecomunicazioni	2,50
Energia	-
Beni Industriali	18,30
Tecnologia	62,64
Difensivo	14,89
Beni Difensivi	-
Salute	14,89
Servizi di Pubblica Utilità	-

Ripartizione Geografica %

Regione	Fondo
America	61,54
Stati Uniti	61,54
Canada	0,00
America Latina e Centrale	0,00
Europa	22,07
Regno Unito	1,21
Europa Occidentale - Euro	15,94
Europa Occidentale - Non Euro	4,92
Europa dell'Est	0,00
Africa	0,00
Medio Oriente	0,00
Asia	16,38
Giappone	10,29
Australasia	0,79
Asia - Paesi Sviluppati	0,00
Asia - Emergente	5,30

Anagrafica

Società di Gestione	UBS Asset Management (Europe) S.A.	Patrimonio Classe (Mln)	0,41 EUR	Investimento Min. Ingresso	200.000.000 EUR
Telefono	+352 4 36 16 11	Domicilio	LUSSEMBURGO	Investimento Min. Successivo	-
Web	www.credit-suisse.com	Valuta del Fondo	EUR	T.E.R.	0,90%
Data di Partenza	12/08/2024	UCITS	Si	Spese correnti	0,88%
Nome del Gestore	Angus Muirhead	Inc/Acc	Acc	Commissione di incentivo	-
Data Inizio Gestione	28/04/2017	ISIN	LU2857244490		

CS Investment Funds 2 - UBS (Lux) AI and Robotics Equity Fund (EUR hedged) QL acc

NAV ^(29/04/2026)

EUR 117,66

Patrimonio Netto (Mln)

933,52 USD

(31/03/2026)