

# THEAM Quant - Equity Japan Climate Care I EUR Capitalisation

## Categoria Morningstar™

Azionari Giappone Large Cap

## Benchmark Morningstar

Morningstar Japan Target Market Exposure

NR JPY

Usato nel Report

## Benchmark Dichiarato

MSCI Japan NR EUR

## Morningstar Rating™

Senza rating

### Obiettivo d'Investimento Dichiarato

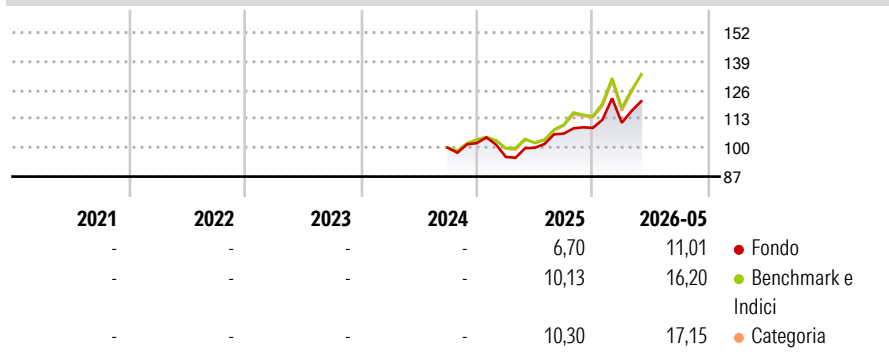
The objective of the Sub-fund is to increase the value of its assets over the medium term by being exposed to a dynamic basket of equities listed on the Japan equity market, the components of which are chosen using a systematic selection method based on environmental, social and governance criteria (ESG) as well as greenhouse gas intensity, and energy transition criteria and companies financial robustness.

### Misure di Rischio

|                   |   |                 |   |
|-------------------|---|-----------------|---|
| 3Y Alpha          | - | 3Y Sharpe Ratio | - |
| 3Y Beta           | - | 3Y Std Dev      | - |
| 3Y R-Squared      | - | 3Y Risk         | - |
| 3Y Info Ratio     | - | 5Y Risk         | - |
| 3Y Tracking Error | - | 10Y Risk        | - |

Basati su Morningstar Japan Target Market Exposure NR JPY (dove applicabile)

### Rendimenti



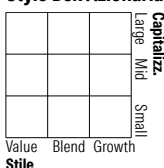
| Rend. Cumulati % | Fondo | Bmk   | Cat   | Rendimenti Trimestrali % | Q1    | Q2   | Q3   | Q4   |
|------------------|-------|-------|-------|--------------------------|-------|------|------|------|
| 3-Mesi           | 7,49  | 4,37  | 6,75  | 2026                     | 2,14  | -    | -    | -    |
| 6-Mesi           | 11,77 | 13,81 | 14,25 | 2025                     | -6,08 | 4,27 | 6,38 | 2,41 |
| 1-Anno           | 22,18 | 27,07 | 27,42 | 2024                     | -     | -    | -    | 2,12 |
| 3-Anni Ann.ti    | -     | -     | -     | 2023                     | -     | -    | -    | -    |
| 5-Anni Ann.ti    | -     | -     | -     | 2022                     | -     | -    | -    | -    |
| 10-Anni Ann.ti   | -     | -     | -     |                          |       |      |      |      |

Rendimenti aggiornati al 09/06/2026

### Portafoglio -

#### Asset Allocation % Netta

#### Style Box Azionaria



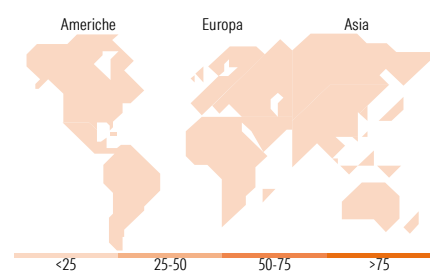
#### Mkt Cap %

Capitalizzazione media di mercato  
Ave Mkt Cap

#### Fondo

Fondo

-



### Titoli principali

| Nome  | Settore | %    |
|---|---------|------|
| % Primi 10 Titoli sul Patrimonio            |         | 0,00 |
| Numero Complessivo di Titoli Azionari       |         | -    |
| Numero Complessivo di Titoli Obbligazionari |         | -    |

### Distribuzione Settoriale %

|                             | Fondo       |
|-----------------------------|-------------|
| <b>Ciclico</b>              | <b>0,00</b> |
| Materie Prime               | -           |
| Beni di Consumo Ciclici     | -           |
| Finanza                     | -           |
| Immobiliare                 | -           |
| <b>Sensibile</b>            | <b>0,00</b> |
| Telecomunicazioni           | -           |
| Energia                     | -           |
| Beni Industriali            | -           |
| Tecnologia                  | -           |
| <b>Difensivo</b>            | <b>0,00</b> |
| Beni Difensivi              | -           |
| Salute                      | -           |
| Servizi di Pubblica Utilità | -           |

### Ripartizione Geografica %

|                               | Fondo       |
|-------------------------------|-------------|
| <b>America</b>                | <b>0,00</b> |
| Stati Uniti                   | -           |
| Canada                        | -           |
| America Latina e Centrale     | -           |
| <b>Europa</b>                 | <b>0,00</b> |
| Regno Unito                   | -           |
| Europa Occidentale - Euro     | -           |
| Europa Occidentale - Non Euro | -           |
| Europa dell'Est               | -           |
| Africa                        | -           |
| Medio Oriente                 | -           |
| <b>Asia</b>                   | <b>0,00</b> |
| Giappone                      | -           |
| Australasia                   | -           |
| Asia - Paesi Sviluppati       | -           |
| Asia - Emergente              | -           |

### Anagrafica

|                        |                                     |                         |              |                              |             |
|------------------------|-------------------------------------|-------------------------|--------------|------------------------------|-------------|
| Società di Gestione    | BNP PARIBAS ASSET MANAGEMENT Europe | Patrimonio Classe (Mln) | 0,12 EUR     | Investimento Min. Ingresso   | 100.000 EUR |
| Telefono               | +33 (0)145 252 525                  | Domicilio               | LUSSEMBURGO  | Investimento Min. Successivo | -           |
| Web                    | www.bnpparibas-am.fr                | Valuta del Fondo        | EUR          | T.E.R.                       | -           |
| Data di Partenza       | 06/09/2024                          | UCITS                   | Si           | Spese correnti               | -           |
| Nome del Gestore       | Fabrice Ricci                       | Inc/Acc                 | Acc          | Commissione di incentivo     | -           |
| Data Inizio Gestione   | 06/09/2024                          | ISIN                    | LU2852936348 |                              |             |
| NAV (09/06/2026)       | EUR 120,74                          |                         |              |                              |             |
| Patrimonio Netto (Mln) | -                                   |                         |              |                              |             |

See disclosures for more details

© 2026 Morningstar Italia. Tutti i diritti sono riservati. Le informazioni qui contenute: (1) sono proprietà di Morningstar, (2) non possono essere copiate, (3) non costituiscono consiglio di investimento; (4) sono fornite con scopi informativi; (5) sono ritenute attendibili da Morningstar che, pertanto, ne garantisce il maggior grado di accuratezza e completezza possibile, fatto salvo il caso in cui queste Le siano state fornite in modo errato e/o non completo dalle relative società prodotte; (6) sono estratte dai dati del fondo disponibili e riferiti a date temporali diverse. Morningstar non è responsabile per qualunque danno o perdita derivante da qualunque uso delle informazioni e chi visiona tali informazioni sarà responsabile dell'uso che andrà a farne. Non vi è naturalmente garanzia alcuna che i risultati del passato trovino un riscontro nel futuro.