

# BlackRock Global Funds - Dynamic High Income Fund I3 EUR Hedged

## Categoria Morningstar™

Bilanciati Flessibili EUR - Globali

## Benchmark Morningstar

Morningstar Euro Moderate Global Target

Allocation NR EUR

Usato nel Report

## Benchmark Dichiarato

30% Bloomberg Global Aggregate TR Hdg

USD, 70% MSCI World NR USD

## Morningstar Rating™

Senza rating

### Obiettivo d'Investimento Dichiarato

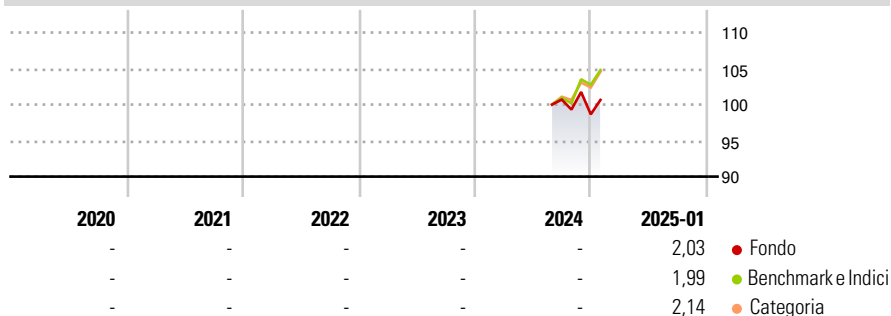
Il Dynamic High Income Fund persegue una politica di asset allocation flessibile che mira a garantire un livello elevato di reddito. Per generare livelli elevati di reddito, il Comparto cercherà fonti diversificate in una serie di asset class, investendo in via preponderante in attivi che generano reddito, quali valori mobiliari a reddito fisso, inclusi titoli di emittenti societari e governativi, sia a tasso fisso sia a tasso variabile, sia con rating investment grade, sia sub-investment grade o prive di rating, opzioni covered call e azioni privilegiate. Il Comparto utilizzerà diverse strategie d'investimento e potrà investire a livello globale nell'intera gamma di investimenti consentiti, inclusi titoli azionari, titoli correlati alle...

### Misure di Rischio

3Y Alpha	-	3Y Sharpe Ratio	-
3Y Beta	-	3Y Std Dev	-
3Y R-Squared	-	3Y Risk	-
3Y Info Ratio	-	5Y Risk	-
3Y Tracking Error	-	10Y Risk	-

Basati su Morningstar Euro Moderate Global Target Allocation NR EUR (dove applicabile)

### Rendimenti

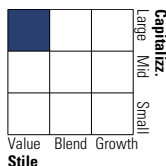


### Portafoglio 31/12/2024

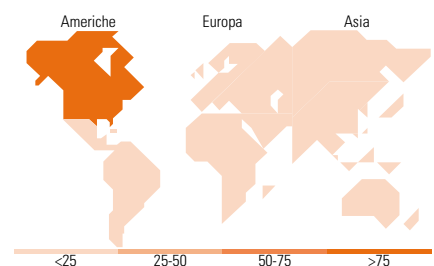
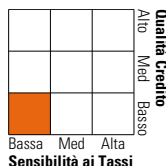


### Morningstar Style Box®

#### Stile Azionario



#### Reddito Fisso



### Titoli principali

Nome	Settore	%
Euro Bund Future Mar 25	—	6,14
Us 10Yr Note Mar 25	—	6,01
iShares MSCI USAQualDiv ESG...	—	3,25
iShares \$ High Yld Corp Bd...	—	1,72
BNP Paribas Issuance BV	—	1,11
Microsoft Corp	☑	1,05
Citigroup Global Markets...	—	1,00
HSBC Bank PLC	—	1,00
Royal Bank Of Canada	—	0,77
Royal Bank Of Canada	—	0,70
% Primi 10 Titoli sul Patrimonio		22,74
Numero Complessivo di Titoli Azionari		282
Numero Complessivo di Titoli Obbligazionari		1.307

### Distribuzione Settoriale %

Distribuzione Settoriale %	Fondo
🔄 Ciclico	32,10
📈 Sensibile	45,63
🛡️ Difensivo	22,27

### Fixed Income Sector Weightings %

Fixed Income Sector Weightings %	Fondo
🏛️ Governativo	20,68
⚙️ Societario	51,11
🏠 Cartolarizzazioni	18,79
🏢 Enti Locali	0,00
📄 Liquidità ed equivalenti	10,31
📁 Derivati	-0,89

### Ripartizione Geografica %

Ripartizione Geografica %	Fondo
<b>America</b>	<b>78,23</b>
Stati Uniti	77,09
Canada	1,14
America Latina e Centrale	0,00
<b>Europa</b>	<b>16,56</b>
Regno Unito	8,16
Europa Occidentale - Euro	6,54
Europa Occidentale - Non Euro	1,86
Europa dell'Est	0,00
Africa	0,00
Medio Oriente	0,00
<b>Asia</b>	<b>5,21</b>
Giappone	0,67
Australasia	0,78
Asia - Paesi Sviluppati	3,45
Asia - Emergente	0,31

### Anagrafica

Società di Gestione	BlackRock (Luxembourg) SA	Patrimonio Classe (Mln)	-	Investimento Min. Ingresso	-
Telefono	+44 20 77433000	Domicilio	LUSSEMBURGO	Investimento Min. Successivo	-
Web	www.blackrock.com	Valuta del Fondo	EUR	T.E.R.	0,80%
Data di Partenza	21/08/2024	UCITS	Si	Spese correnti	0,80%
Nome del Gestore	-	Inc/Acc	Inc	Commissione di incentivo	-
Data Inizio Gestione	06/02/2018	ISIN	LU2861738883		
NAV (04/02/2025)	EUR 9,97				

# BlackRock Global Funds - Dynamic High Income Fund I3 EUR Hedged

Patrimonio Netto (Mln) 2.706,97 USD

(31/12/2024)