

Swisscanto (LU) Equity Fund - Swisscanto (LU) Equity Fund Sustainable Digital

Categoria Morningstar™
Economy BT

Benchmark Morningstar
Morningstar Global Technology NR USD
Usato nel Report

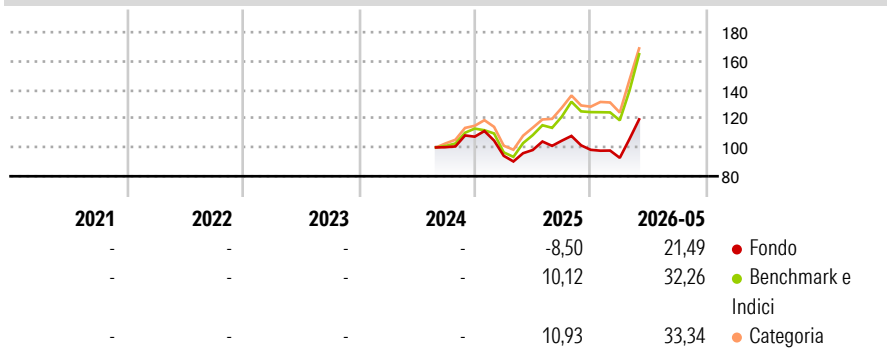
Benchmark Dichiarato
MSCI World NR EUR

Morningstar Rating™
Senza rating

Obiettivo d'Investimento Dichiarato

The sub-fund invests its net assets in equities and other equity securities and participation rights of companies from all over the world which are committed to sustainable business models in the fields of digital technology and infrastructure.

Rendimenti



Misure di Rischio

3Y Alpha	-	3Y Sharpe Ratio	-
3Y Beta	-	3Y Std Dev	-
3Y R-Squared	-	3Y Risk	-
3Y Info Ratio	-	5Y Risk	-
3Y Tracking Error	-	10Y Risk	-

Basati su Morningstar Global Technology NR USD (dove applicabile)

Rend. Cumulati %

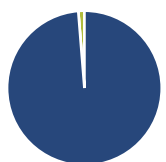
	Fondo	Bmk	Cat
3-Mesi	27,35	34,27	37,96
6-Mesi	26,94	30,98	48,69
1-Anno	28,71	54,72	86,43
3-Anni Ann.ti	-	-	-
5-Anni Ann.ti	-	-	-
10-Anni Ann.ti	-	-	-

Rendimenti aggiornati al 18/06/2026

Rendimenti

	Q1	Q2	Q3	Q4
2026	-5,66	-	-	-
2025	-12,39	4,32	6,56	-6,05
2024	-	-	-	7,29
2023	-	-	-	-
2022	-	-	-	-

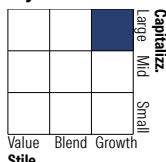
Portafoglio 31/05/2026



Asset Allocation %

Azioni	98,73
Obbligazioni	0,00
Liquidità	1,27
Altro	0,00

Style Box Azionaria

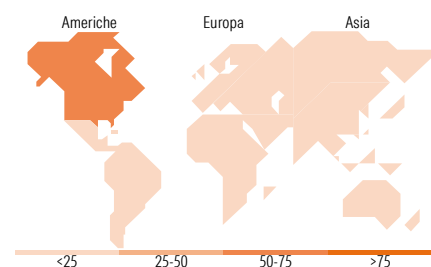


Mkt Cap %

Giant	35,93
Large	39,04
Medium	21,92
Small	3,12
Micro	0,00

Capitalizzazione media di mercato

Ave Mkt Cap EUR	133.827,23
-----------------	------------



Titoli principali

Nome	Settore	%
NVIDIA Corp	📄	3,50
Broadcom Inc	📄	3,47
Taiwan Semiconductor...	📄	3,47
Samsung Electronics Co Ltd DR	📄	3,46
Alphabet Inc Class A	📄	3,45
Datadog Inc Class A	📄	2,95
Zhongji Innolight Co Ltd...	📄	2,89
Waters Corp	📄	2,78
Palo Alto Networks Inc	📄	2,48
SAP SE	📄	2,44
% Primi 10 Titoli sul Patrimonio		30,91
Numero Complessivo di Titoli Azionari		71
Numero Complessivo di Titoli Obbligazionari		0

Distribuzione Settoriale %

	Fondo
Ciclico	4,76
Materie Prime	-
Beni di Consumo Ciclici	-
Finanza	4,76
Immobiliare	-
Sensibile	82,89
Telecomunicazioni	7,63
Energia	-
Beni Industriali	12,33
Tecnologia	62,93
Difensivo	12,35
Beni Difensivi	-
Salute	12,35
Servizi di Pubblica Utilità	-

Ripartizione Geografica %

	Fondo
America	68,47
Stati Uniti	67,13
Canada	0,48
America Latina e Centrale	0,86
Europa	12,67
Regno Unito	3,23
Europa Occidentale - Euro	9,43
Europa Occidentale - Non Euro	0,00
Europa dell'Est	0,00
Africa	0,00
Medio Oriente	0,00
Asia	18,86
Giappone	4,13
Australasia	0,00
Asia - Paesi Sviluppati	8,98
Asia - Emergente	5,75

Anagrafica

Società di Gestione	Swisscanto Asset Management International S.A.	Patrimonio Classe (Mln)	0,09 EUR	Investimento Min. Ingresso	100 EUR
		(18/06/2026)		Investimento Min. Successivo	1 EUR
		Domicilio	LUSSEMBURGO	T.E.R.	1,13%
Telefono	+352 27 84 35 92	Valuta del Fondo	EUR	Spese correnti	-
Web	www.swisscanto.lu	UCITS	Si	Commissione di incentivo	-
Data di Partenza	27/08/2024	Inc/Acc	Acc		
Nome del Gestore	Bertrand Born	ISIN	LU2851596366		
Data Inizio Gestione	27/08/2024				
NAV (18/06/2026)	EUR 125,16				

See disclosures for more details

© 2026 Morningstar Italia. Tutti i diritti sono riservati. Le informazioni qui contenute: (1) sono proprietà di Morningstar, (2) non possono essere copiate, (3) non costituiscono consiglio di investimento; (4) sono fornite con scopi informativi; (5) sono ritenute attendibili da Morningstar che, pertanto, ne garantisce il maggior grado di accuratezza e completezza possibile, fatto salvo il caso in cui queste Le siano state fornite in modo errato e/o non completo dalle relative società prodotte; (6) sono estratte dai dati del fondo disponibili e riferiti a date temporali diverse. Morningstar non è responsabile per qualunque danno o perdita derivante da qualunque uso delle informazioni e chi visiona tali informazioni sarà responsabile dell'uso che andrà a farne. Non vi è naturalmente garanzia alcuna che i risultati del passato trovino un riscontro nel futuro.

Swisscanto (LU) Equity Fund - Swisscanto (LU) Equity Fund Sustainable Digital

Patrimonio Netto (Mln)
Economy BT

165,23 EUR