

# Swisscanto (LU) Equity Fund - Swisscanto (LU) Equity Fund Sustainable Digital

Categoria Morningstar™  
**Economy AT**

Benchmark Morningstar  
Morningstar Global Technology NR USD  
Usato nel Report

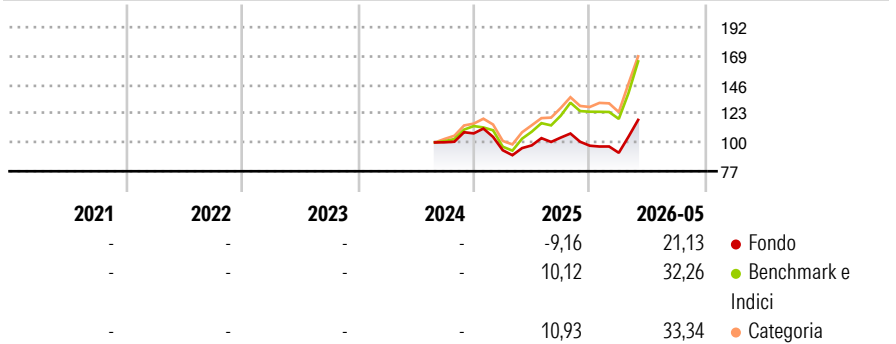
Benchmark Dichiarato  
MSCI World NR EUR

Morningstar Rating™  
Senza rating

## Obiettivo d'Investimento Dichiarato

The sub-fund invests its net assets in equities and other equity securities and participation rights of companies from all over the world which are committed to sustainable business models in the fields of digital technology and infrastructure.

## Rendimenti



## Misure di Rischio


3Y Alpha	-	3Y Sharpe Ratio	-
3Y Beta	-	3Y Std Dev	-
3Y R-Squared	-	3Y Risk	-
3Y Info Ratio	-	5Y Risk	-
3Y Tracking Error	-	10Y Risk	-

Basati su Morningstar Global Technology NR USD (dove applicabile)

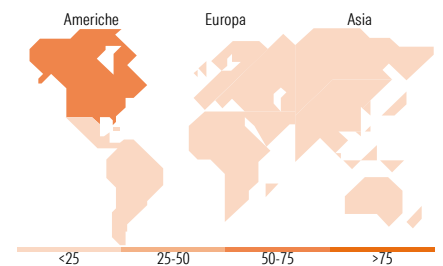
Rend. Cumulati %	Fondo	Bmk	Cat	Rendimenti Trimestrali %	Q1	Q2	Q3	Q4
3-Mesi	27,11	34,27	37,96	2026	-5,83	-	-	-
6-Mesi	26,47	30,98	48,69	2025	-12,55	4,14	6,37	-6,22
1-Anno	27,80	54,72	86,43	2024	-	-	-	7,10
3-Anni Ann.ti	-	-	-	2023	-	-	-	-
5-Anni Ann.ti	-	-	-	2022	-	-	-	-
10-Anni Ann.ti	-	-	-					

Rendimenti aggiornati al 18/06/2026

## Portafoglio 31/05/2026



Style Box Azionaria	Mkt Cap %	Fondo
Capitalizz. Large	Giant	35,93
Capitalizz. Mid	Large	39,04
Capitalizz. Small	Medium	21,92
Value	Small	3,12
Blend	Micro	0,00
Growth		
Stile		
	<b>Capitalizzazione media di mercato</b>	<b>Fondo</b>
	Ave Mkt Cap EUR	133.827,23



## Titoli principali

Nome	Settore	%
NVIDIA Corp	📠	3,50
Broadcom Inc	📠	3,47
Taiwan Semiconductor...	📠	3,47
Samsung Electronics Co Ltd DR	📠	3,46
Alphabet Inc Class A	📠	3,45
Datadog Inc Class A	📠	2,95
Zhongji Innolight Co Ltd...	📠	2,89
Waters Corp	+	2,78
Palo Alto Networks Inc	📠	2,48
SAP SE	📠	2,44
% Primi 10 Titoli sul Patrimonio		30,91
Numero Complessivo di Titoli Azionari		71
Numero Complessivo di Titoli Obbligazionari		0

## Distribuzione Settoriale %

Distribuzione Settoriale %	Fondo
<b>Ciclico</b>	<b>4,76</b>
Materie Prime	-
Beni di Consumo Ciclici	-
Finanza	4,76
Immobiliare	-
<b>Sensibile</b>	<b>82,89</b>
Telecomunicazioni	7,63
Energia	-
Beni Industriali	12,33
Tecnologia	62,93
<b>Difensivo</b>	<b>12,35</b>
Beni Difensivi	-
Salute	12,35
Servizi di Pubblica Utilità	-

## Ripartizione Geografica %

Ripartizione Geografica %	Fondo
<b>America</b>	<b>68,47</b>
Stati Uniti	67,13
Canada	0,48
America Latina e Centrale	0,86
<b>Europa</b>	<b>12,67</b>
Regno Unito	3,23
Europa Occidentale - Euro	9,43
Europa Occidentale - Non Euro	0,00
Europa dell'Est	0,00
Africa	0,00
Medio Oriente	0,00
<b>Asia</b>	<b>18,86</b>
Giappone	4,13
Australasia	0,00
Asia - Paesi Sviluppati	8,98
Asia - Emergente	5,75

## Anagrafica

Società di Gestione	Swisscanto Asset Management International S.A.	Patrimonio Classe (Mln)	45,53 EUR	Investimento Min. Ingresso	100 EUR
		(18/06/2026)		Investimento Min. Successivo	1 EUR
		Domicilio	LUSSEMBURGO	T.E.R.	1,85%
Telefono	+352 27 84 35 92	Valuta del Fondo	EUR	Spese correnti	-
Web	www.swisscanto.lu	UCITS	Si	Commissione di incentivo	-
Data di Partenza	27/08/2024	Inc/Acc	Acc		
Nome del Gestore	Bertrand Born	ISIN	LU2851596440		
Data Inizio Gestione	27/08/2024				
NAV (18/06/2026)	EUR 123,54				

See disclosures for more details

© 2026 Morningstar Italia. Tutti i diritti sono riservati. Le informazioni qui contenute: (1) sono proprietà di Morningstar, (2) non possono essere copiate, (3) non costituiscono consiglio di investimento; (4) sono fornite con scopi informativi; (5) sono ritenute attendibili da Morningstar che, pertanto, ne garantisce il maggior grado di accuratezza e completezza possibile, fatto salvo il caso in cui queste Le siano state fornite in modo errato e/o non completo dalle relative società prodotte; (6) sono estratte dai dati del fondo disponibili e riferiti a date temporali diverse. Morningstar non è responsabile per qualunque danno o perdita derivante da qualunque uso delle informazioni e chi visiona tali informazioni sarà responsabile dell'uso che andrà a farne. Non vi è naturalmente garanzia alcuna che i risultati del passato trovino un riscontro nel futuro.

# Swisscanto (LU) Equity Fund - Swisscanto (LU) Equity Fund Sustainable Digital

Patrimonio Netto (Mln)  
**Economy AT**

165,23 EUR