

Swisscanto (LU) Equity Fund - Swisscanto (LU) Equity Fund Sustainable Digital

Categoria Morningstar™
Economy AA

Benchmark Morningstar
Morningstar Global Technology NR USD
Usato nel Report

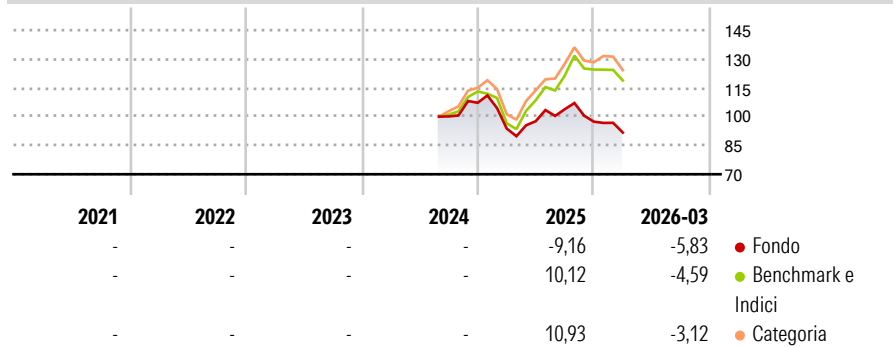
Benchmark Dichiarato
MSCI World NR EUR

Morningstar Rating™
Senza rating

Obiettivo d'Investimento Dichiarato

The sub-fund invests its net assets in equities and other equity securities and participation rights of companies from all over the world which are committed to sustainable business models in the fields of digital technology and infrastructure.

Rendimenti



Misure di Rischio

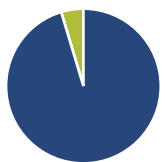
3Y Alpha	-	3Y Sharpe Ratio	-
3Y Beta	-	3Y Std Dev	-
3Y R-Squared	-	3Y Risk	-
3Y Info Ratio	-	5Y Risk	-
3Y Tracking Error	-	10Y Risk	-

Basati su Morningstar Global Technology NR USD (dove applicabile)

Rend. Cumulati %	Fondo	Bmk	Cat	Rendimenti Trimestrali %	Q1	Q2	Q3	Q4
3-Mesi	6,07	11,94	16,38	2026	-5,83	-	-	-
6-Mesi	-2,85	5,74	16,70	2025	-12,55	4,13	6,37	-6,22
1-Anno	16,19	49,05	76,48	2024	-	-	-	7,09
3-Anni Ann.ti	-	-	-	2023	-	-	-	-
5-Anni Ann.ti	-	-	-	2022	-	-	-	-
10-Anni Ann.ti	-	-	-					

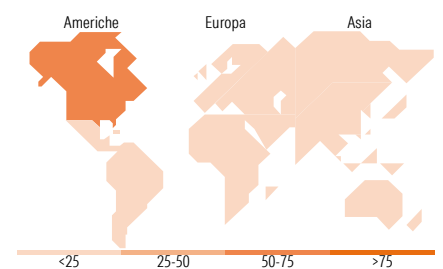
Rendimenti aggiornati al 29/04/2026

Portafoglio 31/03/2026



Asset Allocation %	Netta
● Azioni	95,35
● Obbligazioni	0,00
● Liquidità	4,65
● Altro	0,00

Style Box Azionaria	Mkt Cap %	Fondo
Capitalizz. Large	Giant	36,03
Mid	Large	37,92
Small	Medium	22,28
Value	Small	3,22
Blend	Micro	0,55
Growth		
Stile	Capitalizzazione media di mercato	Fondo
	Ave Mkt Cap EUR	104.799,52



Titoli principali

Nome	Settore	%
NVIDIA Corp	📄	3,82
Taiwan Semiconductor...	📄	3,82
Alphabet Inc Class A	📄	3,67
Broadcom Inc	📄	2,47
Amphenol Corp Class A	📄	2,35
Palo Alto Networks Inc	📄	2,34
Halma PLC	⚙️	2,33
AT&T Inc	📄	2,31
Rogers Communications Inc...	📄	2,29
Samsung Electronics Co Ltd DR	📄	2,26
% Primi 10 Titoli sul Patrimonio		27,65
Numero Complessivo di Titoli Azionari		71
Numero Complessivo di Titoli Obbligazionari		0

Distribuzione Settoriale %	Fondo
🔄 Ciclico	6,58
🏠 Materie Prime	-
🛒 Beni di Consumo Ciclici	0,73
🏦 Finanza	5,86
🏠 Immobiliare	-
📡 Sensibile	81,20
📡 Telecomunicazioni	13,42
⚡ Energia	-
⚙️ Beni Industriali	13,86
📄 Tecnologia	53,92
🛡️ Difensivo	12,21
🏠 Beni Difensivi	-
🏥 Salute	12,21
🏠 Servizi di Pubblica Utilità	-

Ripartizione Geografica %	Fondo
America	72,42
Stati Uniti	67,81
Canada	3,73
America Latina e Centrale	0,88
Europa	9,11
Regno Unito	3,44
Europa Occidentale - Euro	5,67
Europa Occidentale - Non Euro	0,00
Europa dell'Est	0,00
Africa	0,00
Medio Oriente	0,00
Asia	18,46
Giappone	2,11
Australasia	0,61
Asia - Paesi Sviluppati	8,04
Asia - Emergente	7,70

Anagrafica

Società di Gestione	Swisscanto Asset Management International S.A.	Patrimonio Classe (Mln)	0,04 EUR	Investimento Min. Ingresso	100 EUR
		(29/04/2026)		Investimento Min. Successivo	1 EUR
		Domicilio	LUSSEMBURGO	T.E.R.	1,86%
Telefono	+352 27 84 35 92	Valuta del Fondo	EUR	Spese correnti	-
Web	www.swisscanto.lu	UCITS	Si	Commissione di incentivo	-
Data di Partenza	27/08/2024	Inc/Acc	Inc		
Nome del Gestore	Bertrand Born	ISIN	LU2851596523		
Data Inizio Gestione	27/08/2024				
NAV (29/04/2026)	EUR 105,23				

Swisscanto (LU) Equity Fund - Swisscanto (LU) Equity Fund Sustainable Digital

Patrimonio Netto (Mln)
Economy AA

130,63 EUR