

Morgan Stanley Investment Funds - Global Core Equity Fund AH (EUR) Acc

Categoria Morningstar™

Azionari Altri Settori

Benchmark Morningstar
Not Categorized
Usato nel Report
Benchmark Dichiarato

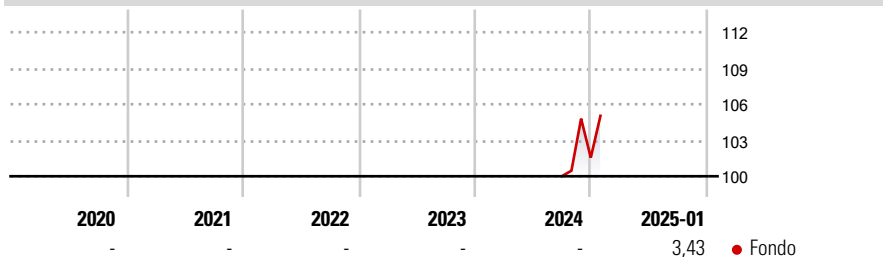
MSCI World NR USD

Morningstar Rating™

Senza rating

Obiettivo d'Investimento Dichiarato

The Fund's investment objective is to increase the value of your investment over the long term, mainly through growth of capital. The fund invests at least 70% of total net assets in equities of medium and large capitalisation companies located anywhere in the world, including emerging markets.

Rendimenti

Misure di Rischio

3Y Alpha	-	3Y Sharpe Ratio	-
3Y Beta	-	3Y Std Dev	-
3Y R-Squared	-	3Y Risk	-
3Y Info Ratio	-	5Y Risk	-
3Y Tracking Error	-	10Y Risk	-


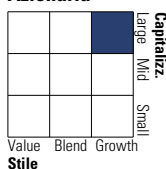
Rend. Cumulati %

Periodo	Fondo
3-Mesi	3,22
6-Mesi	-
1-Anno	-
3-Anni Ann.ti	-
5-Anni Ann.ti	-
10-Anni Ann.ti	-

Rendimenti aggiornati al 04/02/2025

Rendimenti

Periodo	Q1	Q2	Q3	Q4
Trimestrali %				
2025	-	-	-	-
2024	-	-	-	1,55
2023	-	-	-	-
2022	-	-	-	-
2021	-	-	-	-

Portafoglio 30/09/2024

Style Box
Azionaria


Value

Blend

Growth

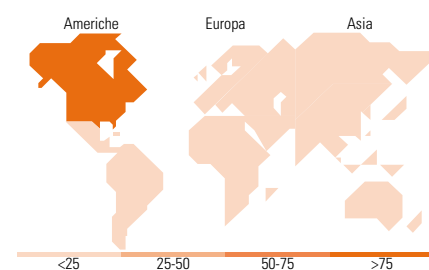
Style

Mkt Cap %

Mkt Cap %	Fondo
Giant	56,34
Large	26,42
Medium	17,01
Small	0,00
Micro	0,23

Capitalizzazione media di mercato

Capitalizzazione media di mercato	Fondo
Ave Mkt Cap USD	275.618,31


Titoli principali

Nome	Settore	%
CRH PLC		6,84
Microsoft Corp		6,49
Ferrari NV		6,05
NVIDIA Corp		5,49
JPMorgan Chase & Co		5,17
Apple Inc		5,15
Ameriprise Financial Inc		4,93
Taiwan Semiconductor...		4,11
Amazon.com Inc		3,94
TJX Companies Inc		3,66
% Primi 10 Titoli sul Patrimonio		51,84
Numero Complessivo di Titoli Azionari		46
Numero Complessivo di Titoli Obbligazionari		0

Distribuzione Settoriale %

Distribuzione Settoriale %	Fondo
Ciclico	46,05
Materie Prime	8,97
Beni di Consumo Ciclici	16,75
Finanza	20,34
Immobiliare	-
Sensibile	46,76
Telecomunicazioni	9,79
Energia	2,64
Beni Industriali	8,92
Tecnologia	25,41
Difensivo	7,19
Beni Difensivi	0,94
Salute	4,92
Servizi di Pubblica Utilità	1,33

Ripartizione Geografica %

Ripartizione Geografica %	Fondo
America	77,19
Stati Uniti	77,19
Canada	0,00
America Latina e Centrale	0,00
Europa	10,98
Regno Unito	0,50
Europa Occidentale - Euro	7,95
Europa Occidentale - Non Euro	2,52
Europa dell'Est	0,00
Africa	0,00
Medio Oriente	0,00
Asia	11,83
Giappone	4,13
Australasia	0,00
Asia - Paesi Sviluppatti	4,15
Asia - Emergente	3,56

Anagrafica

Società di Gestione	MSIM Fund Management (Ireland) Limited	Patrimonio Classe (Mln)	0,01 EUR	Investimento Min. Ingresso	-
Telefono	-	Domicilio	LUSSEMBURGO	Investimento Min. Successivo	-
Web	www.morganstanley.com/im	Valuta del Fondo	EUR	T.E.R.	-
Data di Partenza	05/09/2024	UCITS	Si	Spese correnti	-
Nome del Gestore	Andrew Slimmon	Inc/Acc	Acc	Commissione di incentivo	-
	Phillip Kim	ISIN	LU2885427596		
Data Inizio Gestione	12/07/2016				
NAV (04/02/2025)	EUR 26,92				
Patrimonio Netto (Mln)	34,51 USD				

(30/09/2024)