

# Legal & General ICAV - L&G MSCI ACWI IMI Equity Index Fund Class I USD UnHedged

**Categoria Morningstar™**  
**Acc** Internazionali Large Cap Blend

**Benchmark Morningstar**  
Morningstar Global Target Market  
Exposure NR USD  
Usato nel Report

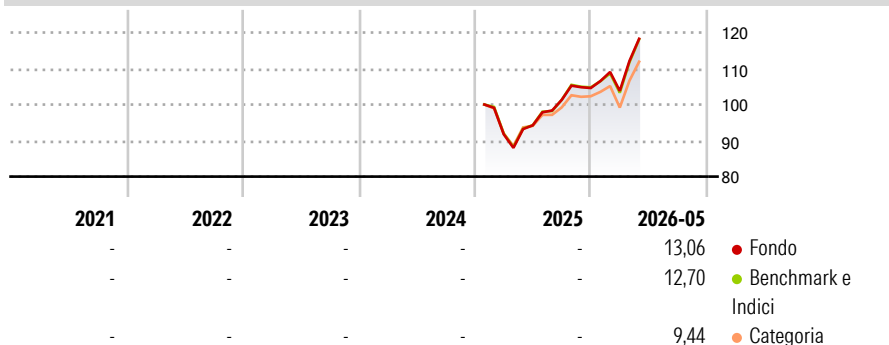
**Benchmark Dichiarato**  
MSCI ACWI IMI NR EUR

**Morningstar Rating™**  
Senza rating

## Obiettivo d'Investimento Dichiarato

The investment objective of the Fund is to provide investors with a return in line with the performance of developed and emerging global equity markets as represented by the Index.

## Rendimenti



## Misure di Rischio


3Y Alpha	-	3Y Sharpe Ratio	-
3Y Beta	-	3Y Std Dev	-
3Y R-Squared	-	3Y Risk	-
3Y Info Ratio	-	5Y Risk	-
3Y Tracking Error	-	10Y Risk	-

Basati su Morningstar Global Target Market Exposure NR USD (dove applicabile)

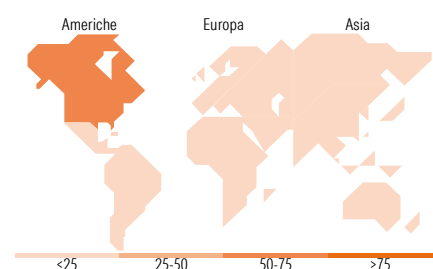
Rend. Cumulati %	Fondo	Bmk	Cat	Rendimenti Trimestrali %	Q1	Q2	Q3	Q4
3-Mesi	13,74	14,35	11,94	2026	-0,77	-	-	-
6-Mesi	13,68	12,03	9,43	2025	-	2,71	7,52	3,24
1-Anno	27,50	25,96	19,92	2024	-	-	-	-
3-Anni Ann.ti	-	-	-	2023	-	-	-	-
5-Anni Ann.ti	-	-	-	2022	-	-	-	-
10-Anni Ann.ti	-	-	-					

Rendimenti aggiornati al 25/06/2026

## Portafoglio 30/04/2026



Style Box Azionaria	Mkt Cap %	Fondo
Giant		44,70
Large		32,43
Medium		18,96
Small		3,74
Micro		0,16
Capitalizzazione media di mercato		Fondo
Ave Mkt Cap USD		183.279,07



## Titoli principali

Nome	Settore	%
LGIM US Dollar Liquidity 1...	-	6,86
NVIDIA Corp	📄	4,11
Apple Inc	📄	3,38
Microsoft Corp	📄	2,44
Amazon.com Inc	📄	2,16
Alphabet Inc Class A	📄	1,90
Broadcom Inc	📄	1,59
Alphabet Inc Class C	📄	1,58
iShares MSCI EM Small Cap...	-	1,35
Meta Platforms Inc Class A	📄	1,13
% Primi 10 Titoli sul Patrimonio		26,51
Numero Complessivo di Titoli Azionari		2.711
Numero Complessivo di Titoli Obbligazionari		0

## Distribuzione Settoriale %

	Fondo
<b>Ciclico</b>	<b>31,50</b>
Materie Prime	4,03
Beni di Consumo Ciclici	9,42
Finanza	15,69
Immobiliare	2,37
<b>Sensibile</b>	<b>52,58</b>
Telecomunicazioni	8,56
Energia	4,25
Beni Industriali	11,99
Tecnologia	27,77
<b>Difensivo</b>	<b>15,91</b>
Beni Difensivi	5,07
Salute	8,22
Servizi di Pubblica Utilità	2,63

## Ripartizione Geografica %

	Fondo
<b>America</b>	<b>68,53</b>
Stati Uniti	64,39
Canada	3,42
America Latina e Centrale	0,72
<b>Europa</b>	<b>16,60</b>
Regno Unito	3,51
Europa Occidentale - Euro	7,89
Europa Occidentale - Non Euro	3,95
Europa dell'Est	0,19
Africa	0,27
Medio Oriente	0,79
<b>Asia</b>	<b>14,87</b>
Giappone	6,00
Australasia	1,80
Asia - Paesi Sviluppati	4,67
Asia - Emergente	2,41

## Anagrafica

Società di Gestione	LGIM Managers (Europe) Limited	Patrimonio Classe (Mln)	0,08 USD	Investimento Min. Ingresso	1.000.000 USD
Telefono	-	Domicilio	IRLANDA	Investimento Min. Successivo	1.000 USD
Web	https://www.lgim.com/	Valuta del Fondo	USD	T.E.R.	0,16%
Data di Partenza	07/01/2025	UCITS	Si	Spese correnti	0,16%
Nome del Gestore	-	Inc/Acc	Acc	Commissione di incentivo	-
Data Inizio Gestione	27/03/2025	ISIN	IE000MCKERK4		
NAV (25/06/2026)	USD 1,34				

See disclosures for more details

© 2026 Morningstar Italia. Tutti i diritti sono riservati. Le informazioni qui contenute: (1) sono proprietà di Morningstar, (2) non possono essere copiate, (3) non costituiscono consiglio di investimento; (4) sono fornite con scopi informativi; (5) sono ritenute attendibili da Morningstar che, pertanto, ne garantisce il maggior grado di accuratezza e completezza possibile, fatto salvo il caso in cui queste Le siano state fornite in modo errato e/o non completo dalle relative società prodotte; (6) sono estratte dai dati del fondo disponibili e riferiti a date temporali diverse. Morningstar non è responsabile per qualunque danno o perdita derivante da qualunque uso delle informazioni e chi visiona tali informazioni sarà responsabile dell'uso che andrà a farne. Non vi è naturalmente garanzia alcuna che i risultati del passato trovino un riscontro nel futuro.

# Legal & General ICAV - L&G MSCI ACWI IMI Equity Index Fund Class I USD UnHedged

Patrimonio Netto (Mln)

2.225,79 USD

**Acc**  
A (6)

---

[See disclosures for more details](#)

© 2026 Morningstar Italia. Tutti i diritti sono riservati. Le informazioni qui contenute: (1) sono proprietà di Morningstar, (2) non possono essere copiate, (3) non costituiscono consiglio di investimento; (4) sono fornite con scopi informativi; (5) sono ritenute attendibili da Morningstar che, pertanto, ne garantisce il maggior grado di accuratezza e completezza possibile, fatto salvo il caso in cui queste Le siano state fornite in modo errato e/o non completo dalle relative società prodotte; (6) sono estratte dai dati del fondo disponibili e riferiti a date temporali diverse. Morningstar non è responsabile per qualunque danno o perdita derivante da qualunque uso delle informazioni e chi visiona tali informazioni sarà responsabile dell'uso che andrà a farne. Non vi è naturalmente garanzia alcuna che i risultati del passato trovino un riscontro nel futuro.