

Legal & General ICAV - L&G Global Bond Multiverse Index Fund Class I EUR UnHedged

Categoria Morningstar™
Acc Azionari Globali

Benchmark Morningstar

 Morningstar Global Core Bond GR USD
 Usato nel Report

Benchmark Dichiarato

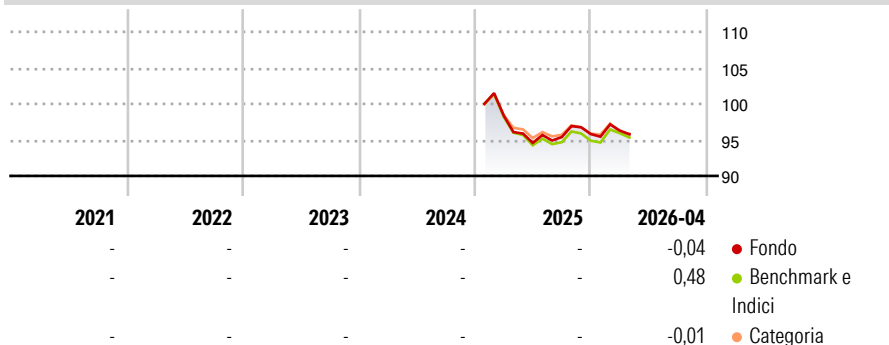
 Bloomberg Multvrs 500MM B3+ Cust TR
 USD

Morningstar Rating™

Senza rating

Obiettivo d'Investimento Dichiarato

The investment objective of the Fund is to provide investors with a return in line with the performance of global bond markets as represented by the Index. The Fund will aim to track the Index using a sampling approach which will attempt to ensure the Fund has similar characteristics as the Index whilst not necessarily holding all of the constituents of the Index.


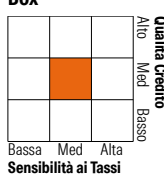
Rendimenti

Misure di Rischio

| | | | |
|-------------------|---|-----------------|---|
| 3Y Alpha | - | 3Y Sharpe Ratio | - |
| 3Y Beta | - | 3Y Std Dev | - |
| 3Y R-Squared | - | 3Y Risk | - |
| 3Y Info Ratio | - | 5Y Risk | - |
| 3Y Tracking Error | - | 10Y Risk | - |

Basati su Morningstar Global Core Bond GR USD (dove applicabile)

| Rend. Cumulati % | Fondo | Bmk | Cat | Rendimenti | Q1 | Q2 | Q3 | Q4 |
|------------------|-------|-------|-------|----------------------|------|-------|------|------|
| 3-Mesi | -0,69 | -0,46 | -0,77 | Trimestrali % | | | | |
| 6-Mesi | -1,13 | -0,14 | -0,98 | 2026 | 0,51 | - | - | - |
| 1-Anno | -0,93 | -0,67 | -1,11 | 2025 | - | -3,85 | 0,85 | 0,44 |
| 3-Anni Ann.ti | - | - | - | 2024 | - | - | - | - |
| 5-Anni Ann.ti | - | - | - | 2023 | - | - | - | - |
| 10-Anni Ann.ti | - | - | - | 2022 | - | - | - | - |

Rendimenti aggiornati al 12/05/2026

Portafoglio 31/03/2026

Fixed Income Style Box™


| Duration Effettiva | Fondo | Credit Quality % | Fond | Credit Quality % | Fond |
|-----------------------|-------|------------------|-------|------------------|-------|
| Duration Effettiva | - | | o | | o |
| Maturità effettiva | - | AAA | 13,26 | BBB | 13,03 |
| Qualità Credito Media | A | AA | 43,96 | BB | 3,08 |
| | | A | 25,64 | B | 1,03 |
| | | | | Below B | 0,00 |
| | | | | Not Rated | 0,00 |

Titoli principali

| Nome | Settore | % |
|---|---------|-------|
| iShares US Mortgage Backed... | - | 12,08 |
| United States Treasury Notes... | - | 0,22 |
| United States Treasury Notes... | - | 0,21 |
| United States Treasury Notes... | - | 0,20 |
| United States Treasury Notes... | - | 0,20 |
| United States Treasury Notes... | - | 0,20 |
| United States Treasury Notes... | - | 0,20 |
| United States Treasury Notes... | - | 0,18 |
| United States Treasury Notes... | - | 0,17 |
| United States Treasury Notes... | - | 0,17 |
| % Primi 10 Titoli sul Patrimonio | | 13,84 |
| Numero Complessivo di Titoli Azionari | | 0 |
| Numero Complessivo di Titoli Obbligazionari | | 6.348 |

Fixed Income Sector Weightings %

| | Fondo |
|----------------------------|-------|
| 🏠 Governativo | 63,03 |
| 🏢 Societario | 23,94 |
| 🏠 Cartolarizzazioni | 14,40 |
| 🏠 Enti Locali | 0,04 |
| 🏠 Liquidità ed equivalenti | 0,20 |
| 🏠 Derivati | -1,61 |

Coupon Range %

| | Fondo |
|-------------------|-------|
| 0 coupon | 1,88 |
| Da 0 a 4 cedole | 64,03 |
| Da 4 a 6 cedole | 28,31 |
| Da 6 a 8 cedole | 4,37 |
| Da 8 a 10 cedole | 1,25 |
| Da 10 a 12 cedole | 0,07 |
| Oltre 12 cedole | 0,09 |

Scadenze %

| | Fondo |
|------------|-------|
| da 1 a 3 | 21,80 |
| da 3 a 5 | 19,27 |
| da 5 a 7 | 12,30 |
| da 7 a 10 | 12,78 |
| da 10 a 15 | 6,55 |
| da 15 a 20 | 5,57 |
| da 20 a 30 | 18,66 |
| oltre 30 | 1,30 |

Anagrafica

| | | | | | |
|------------------------|--------------------------------|-------------------------|--------------|------------------------------|----------------|
| Società di Gestione | LGIM Managers (Europe) Limited | Patrimonio Classe (Mln) | 0,00 EUR | Investimento Min. Ingresso | 10.000.000 USD |
| Telefono | - | (12/05/2026) | | Investimento Min. Successivo | 1.000 USD |
| Web | https://www.lgim.com/ | Domicilio | IRLANDA | T.E.R. | - |
| Data di Partenza | 08/01/2025 | Valuta del Fondo | EUR | Spese correnti | 0,18% |
| Nome del Gestore | - | UCITS | Si | Commissione di incentivo | - |
| Data Inizio Gestione | 07/01/2025 | Inc/Acc | Acc | | |
| NAV (12/05/2026) | EUR 0,96 | ISIN | IE000AG1W7A4 | | |
| Patrimonio Netto (Mln) | 621,68 USD | | | | |

(31/03/2026)