

# T. Rowe Price Funds SICAV - Emerging Markets Equity Fund S10 USD

## Categoria Morningstar™

Azionari Paesi Emergenti

## Benchmark Morningstar

Morningstar Emerging Markets Target

Market Exposure NR USD

Usato nel Report

## Benchmark Dichiarato

MSCI EM NR USD

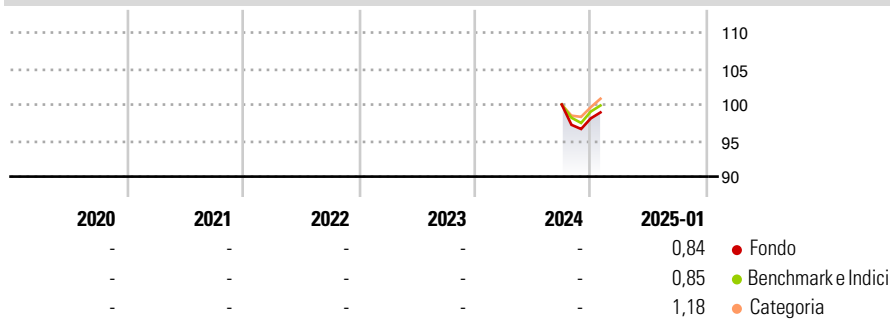
## Morningstar Rating™

Senza rating

### Obiettivo d'Investimento Dichiarato

L'obiettivo del Fondo consiste nell'incrementare il valore delle sue azioni tramite l'incremento del valore dei suoi investimenti. Il Fondo investe su base discrezionale principalmente in azioni e titoli collegati alle azioni di società che hanno sede o svolgono la maggior parte delle proprie attività economiche nei paesi emergenti di America Latina, Asia, Europa, Africa e Medio Oriente che presentano rischi e rendimenti elevati.

### Rendimenti



### Misure di Rischio

3Y Alpha	-	3Y Sharpe Ratio	-
3Y Beta	-	3Y Std Dev	-
3Y R-Squared	-	3Y Risk	-
3Y Info Ratio	-	5Y Risk	-
3Y Tracking Error	-	10Y Risk	-

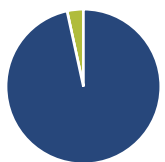
Basati su Morningstar Emerging Markets Target Market Exposure NR USD (dove applicabile)

Rend. Cumulati %	Fondo	Bmk	Cat
3-Mesi	0,62	1,34	2,26
6-Mesi	-	-	-
1-Anno	-	-	-
3-Anni Ann.ti	-	-	-
5-Anni Ann.ti	-	-	-
10-Anni Ann.ti	-	-	-

Rendimenti aggiornati al 04/02/2025

Rendimenti Trimestrali %	Q1	Q2	Q3	Q4
2025	-	-	-	-
2024	-	-	-	-1,92
2023	-	-	-	-
2022	-	-	-	-
2021	-	-	-	-

### Portafoglio 31/12/2024



Asset Allocation %	Netta
Azioni	96,59
Obbligazioni	0,00
Liquidità	3,41
Altro	0,00

### Style Box

#### Azionaria

Style	Value	Blend	Growth
Capitalizz.	Large	Mid	Small

Value Blend Growth

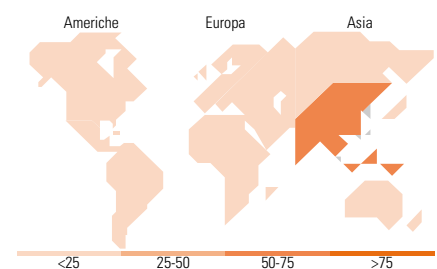
Style

### Mkt Cap %

Fondo	Fondo
Giant	64,48
Large	31,45
Medium	3,38
Small	0,69
Micro	0,00

### Capitalizzazione media di mercato

Fondo	Fondo
Ave Mkt Cap USD	60.110,13



### Titoli principali

Nome	Settore	%
Taiwan Semiconductor...	📱	9,89
Tencent Holdings Ltd	📱	6,17
Samsung Electronics Co Ltd	📱	5,76
Yum China Holdings Inc	🍔	3,81
Kotak Mahindra Bank Ltd	🏦	2,36
Infosys Ltd	📱	2,11
ICICI Bank Ltd	🏦	2,04
PT Bank Central Asia Tbk	🏦	2,02
Saudi National Bank	🏦	1,74
Al Rajhi Bank	🏦	1,67
% Primi 10 Titoli sul Patrimonio		37,56
Numero Complessivo di Titoli Azionari		91
Numero Complessivo di Titoli Obbligazionari		0

### Distribuzione Settoriale %

Distribuzione Settoriale %	Fondo
<b>Ciclico</b>	<b>42,96</b>
Materie Prime	2,14
Beni di Consumo Ciclici	15,22
Finanza	23,41
Immobiliare	2,19
<b>Sensibile</b>	<b>42,77</b>
Telecomunicazioni	8,75
Energia	2,45
Beni Industriali	5,90
Tecnologia	25,68
<b>Difensivo</b>	<b>14,27</b>
Beni Difensivi	9,98
Salute	3,49
Servizi di Pubblica Utilità	0,80

### Ripartizione Geografica %

Ripartizione Geografica %	Fondo
<b>America</b>	<b>10,52</b>
Stati Uniti	0,68
Canada	0,00
America Latina e Centrale	9,84
<b>Europa</b>	<b>10,44</b>
Regno Unito	0,60
Europa Occidentale - Euro	2,30
Europa Occidentale - Non Euro	0,00
Europa dell'Est	1,18
Africa	1,56
Medio Oriente	4,81
<b>Asia</b>	<b>79,04</b>
Giappone	0,00
Australasia	0,00
Asia - Paesi Sviluppati	24,96
Asia - Emergente	54,07

### Anagrafica

Società di Gestione	T. Rowe Price (Luxembourg) Management S.à r.l.	Patrimonio Classe (Mln)	7,07 USD	Investimento Min. Ingresso	1.000.000 USD
Telefono	+441268466339	(04/02/2025)		Investimento Min. Successivo	-
Web	www.troweprice.com	Domicilio	LUSSEMBURGO	T.E.R.	-
Data di Partenza	02/09/2024	Valuta del Fondo	USD	Spese correnti	0,10%
Nome del Gestore	-	UCITS	Si	Commissione di incentivo	-
Data Inizio Gestione	01/04/2023	Inc/Acc	Acc		
NAV (04/02/2025)	USD 97,23	ISIN	LU2888618035		
Patrimonio Netto (Mln)	167,15 USD				

(31/12/2024)

© 2025 Morningstar Italia. Tutti i diritti sono riservati. Le informazioni qui contenute: (1) sono proprietà di Morningstar, (2) non possono essere copiate, (3) non costituiscono consiglio di investimento; (4) sono fornite con scopi informativi; (5) sono ritenute attendibili da Morningstar che, pertanto, ne garantisce il maggior grado di accuratezza e completezza possibile, fatto salvo il caso in cui queste Le siano state fornite in modo errato e/o non completo dalle relative società prodotte; (6) sono estratte dai dati del fondo disponibili e riferiti a date temporali diverse. Morningstar non è responsabile per qualunque danno o perdita derivante da qualunque uso delle informazioni e chi visiona tali informazioni sarà responsabile dell'uso che andrà a farne. Non vi è naturalmente garanzia alcuna che i risultati del passato trovino un riscontro nel futuro.