

JPM Global Balanced C2 (dist) - USD (hedged)

Categoria Morningstar™

Bilanciati Moderati USD

Benchmark Morningstar

Morningstar EAA USD Mod Target
Allocation NR USD
Usato nel Report

Benchmark Dichiarato

45% MSCI World 100% Hdg NR USD, 5%
MSCI EM Hdg NR USD, 50% JPM GBI Global
TR Hdg USD

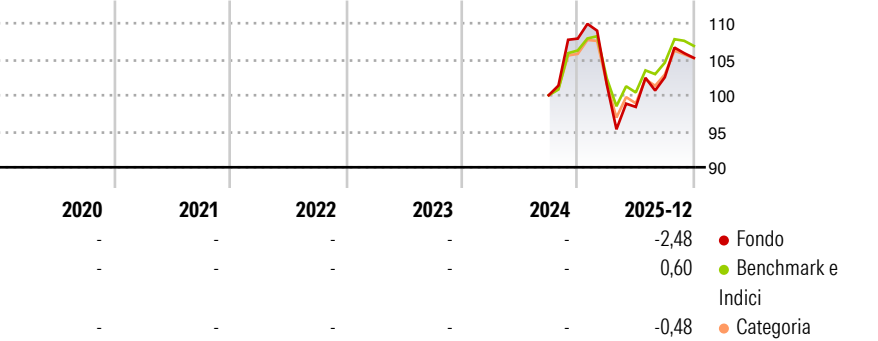
Morningstar Rating™

Senza rating

Obiettivo d'Investimento Dichiarato

Conseguire reddito nonché una crescita del capitale nel lungo periodo investendo principalmente in titoli societari e titoli di debito emessi o garantiti da governi o dai rispettivi enti pubblici, a livello globale, utilizzando derivati ove appropriato.

Rendimenti



Misure di Rischio

3Y Alpha	-	3Y Sharpe Ratio	-
3Y Beta	-	3Y Std Dev	-
3Y R-Squared	-	3Y Risk	-
3Y Info Ratio	-	5Y Risk	-
3Y Tracking Error	-	10Y Risk	-

Basati su Morningstar EAA USD Mod Target Allocation NR USD (dove applicabile)

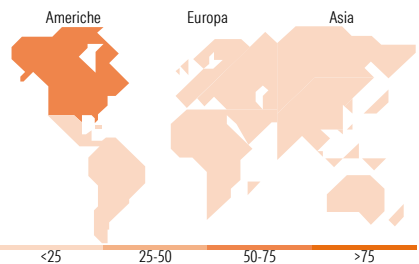
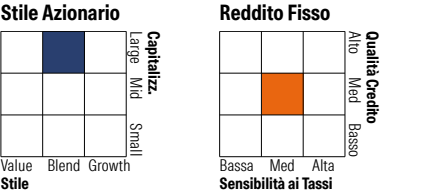
Rend. Cumulati %	Fondo	Bmk	Cat	Rendimenti Trimestrali %	Q1	Q2	Q3	Q4
3-Mesi	-0,95	0,01	0,81	2026	-	-	-	-
6-Mesi	4,18	4,97	5,72	2025	-5,90	-3,08	4,19	2,63
1-Anno	-3,61	-0,02	0,19	2024	-	-	-	7,86
3-Anni Ann.ti	-	-	-	2023	-	-	-	-
5-Anni Ann.ti	-	-	-	2022	-	-	-	-
10-Anni Ann.ti	-	-	-					

Rendimenti aggiornati al 28/01/2026

Portafoglio 31/12/2025



Morningstar Style Box®









Titoli principali

Nome	Settore	%
JPM USD High Yield Bond Act...	—	2,55
NVIDIA Corp	📠	2,15
United States Treasury Notes...	—	1,88
France (Republic Of) 2.4%	—	1,87
Apple Inc	📠	1,70
Microsoft Corp	📠	1,69
United States Treasury Notes...	—	1,62
United States Treasury Notes...	—	1,57
United States Treasury Notes...	—	1,44
JPM Global High Yield Bond X...	—	1,18
% Primi 10 Titoli sul Patrimonio		17,65
Numero Complessivo di Titoli Azionari		568
Numero Complessivo di Titoli Obbligazionari		290

Distribuzione Settoriale %

🔄 Ciclico	36,62
📈 Sensibile	48,48
➡ Difensivo	14,90

Fixed Income Sector Weightings %

 Governativo	85,08
 Societario	8,02
 Cartolarizzazioni	0,00
 Enti Locali	0,00
 Liquidità ed equivalenti	6,31
 Derivati	0,59

Ripartizione Geografica %

America	62,45
Stati Uniti	61,53
Canada	0,15
America Latina e Centrale	0,78
Europa	15,25
Regno Unito	2,97
Europa Occidentale - Euro	8,81
Europa Occidentale - Non Euro	3,08
Europa dell'Est	0,15
Africa	0,07
Medio Oriente	0,17
Asia	22,30
Giappone	9,34
Australasia	1,00
Asia - Paesi Sviluppati	6,11
Asia - Emergente	5,85

Anagrafica

Società di Gestione	JPMorgan Asset Management (Europe) S.à r.l.	Patrimonio Classe (Mln)	0,01 USD	Investimento Min. Ingresso	100.000.000 USD
Telefono	+352 34 101	Domicilio	LUSSEMBURGO	Investimento Min. Successivo	1.000 USD
Web	http://www.jpmorganassetmanagement.com	Valuta del Fondo	USD	T.E.R.	0,69%
Data di Partenza	09/09/2024	UCITS	Si	Spese correnti	0,69%
Nome del Gestore	-	Inc/Acc	Inc	Commissione di incentivo	-
		ISIN	LU2875109428		

JPM Global Balanced C2 (dist) - USD (hedged)

Data Inizio Gestione	13/02/2018
NAV (28/01/2026)	USD 114,73
Patrimonio Netto (Mln)	2.649,01 EUR
(31/12/2025)	