

Fineco AM Passive Underlyings 9 A EUR Acc

Categoria Morningstar™

Bilanciati Aggressivi EUR

Benchmark Morningstar

Morningstar Euro Aggressive Global Target

Allocation NR EUR

Usato nel Report

Benchmark Dichiarato

N/A

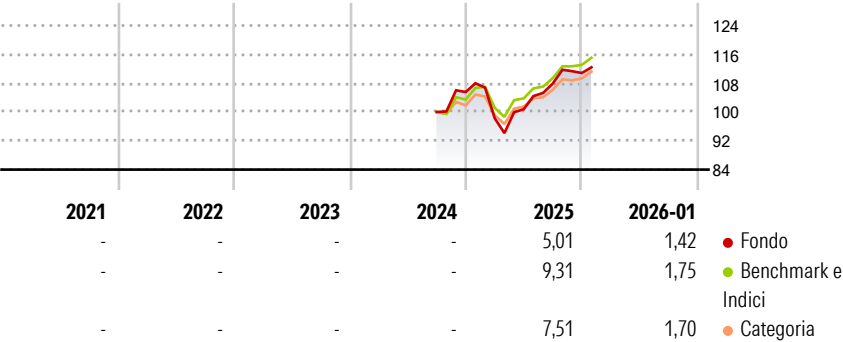
Morningstar Rating™

Senza rating

Obiettivo d'Investimento Dichiarato

The investment objective of the Fund is to achieve long-term capital appreciation.

Rendimenti



Misure di Rischio

3Y Alpha	-	3Y Sharpe Ratio	-
3Y Beta	-	3Y Std Dev	-
3Y R-Squared	-	3Y Risk	-
3Y Info Ratio	-	5Y Risk	-
3Y Tracking Error	-	10Y Risk	-

Basati su Morningstar Euro Aggressive Global Target Allocation NR EUR (dove applicabile)

Rend. Cumulati %


	Fondo	Bmk	Cat
3-Mesi	1,55	3,34	3,09
6-Mesi	8,62	9,67	8,76
1-Anno	3,41	8,39	6,26
3-Anni Ann.ti	-	-	-
5-Anni Ann.ti	-	-	-
10-Anni Ann.ti	-	-	-

Rendimenti aggiornati al 10/02/2026

Rendimenti Trimestrali %

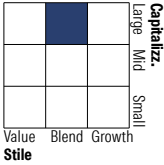
	Q1	Q2	Q3	Q4
2026	-	-	-	-
2025	-6,91	2,58	7,07	2,71
2024	-	-	-	5,52
2023	-	-	-	-
2022	-	-	-	-

Portafoglio 30/11/2025

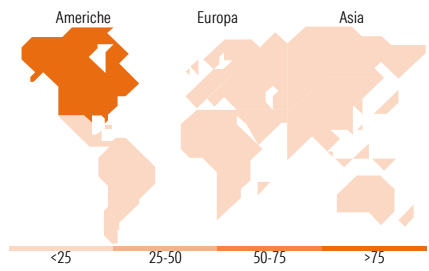


Morningstar Style Box®

Stile Azionario



Reddito Fisso



Titoli principali

Nome	Settore	%
Fineco S&P 500 Index FAM I...	—	17,84
MSCI World Index FAM I EUR Acc	—	16,88
Fineco AM Active ClIctn US...	—	13,60
Fineco AM Active ClIctn Wid...	—	11,11
Smart Factors US FAM L EUR Acc	—	6,79
Fineco AM Act ClIctn Em Mkt...	—	4,87
MSCI Emerging Markets Index...	—	4,82
STOXX Europe 600 Index FAM I...	—	4,23
Bluestar Gbl Logistics Idx...	—	2,96
Fineco AM MktVector Jpn Qul...	—	2,81
% Primi 10 Titoli sul Patrimonio		85,90
Numero Complessivo di Titoli Azionari		0
Numero Complessivo di Titoli Obbligazionari		0

Distribuzione Settoriale %

	Fondo
Ciclico	33,58
Sensibile	48,80
Difensivo	17,62

Fixed Income Sector Weightings %

	Fondo
Governativo	0,00
Societario	0,00
Cartolarizzazioni	0,00
Enti Locali	0,00
Liquidità ed equivalenti	-1,46
Derivati	0,00

Ripartizione Geografica %

	Fondo
America	77,78
Stati Uniti	77,22
Canada	0,05
America Latina e Centrale	0,51
Europa	22,20
Regno Unito	1,76
Europa Occidentale - Euro	19,03
Europa Occidentale - Non Euro	1,38
Europa dell'Est	0,00
Africa	0,00
Medio Oriente	0,03
Asia	0,02
Giappone	0,00
Australasia	0,00
Asia - Paesi Sviluppati	0,02
Asia - Emergente	0,00

Anagrafica

Società di Gestione	Fineco Asset Management	Patrimonio Classe (Mln)	111,30 EUR	Investimento Min. Ingresso	1.000 EUR
	DAC	(10/02/2026)		Investimento Min. Successivo	100 EUR
Telefono	-	Domicilio	IRLANDA	T.E.R.	-
Web	-	Valuta del Fondo	EUR	Spese correnti	-
Data di Partenza	12/09/2024	UCITS	Si	Commissione di incentivo	-
Nome del Gestore	-	Inc/Acc	Acc		
Data Inizio Gestione	-	ISIN	IE000D52GPT0		
NAV (10/02/2026)	EUR 115,71				
Patrimonio Netto (Mln)	98,59 EUR				

(30/11/2025)