

MontLake Oriel UCITS Platform ICAV - Consumer Alpha™ Global Leaders Fund A

Categoria Morningstar™

USD Acc

Fondo di Azioni e Servizi di Consumo

Benchmark Morningstar

Cat 50%MSCI Wld/CD NR&50%MSCI Wld/

CS NR

Usato nel Report

Benchmark Dichiarato

-

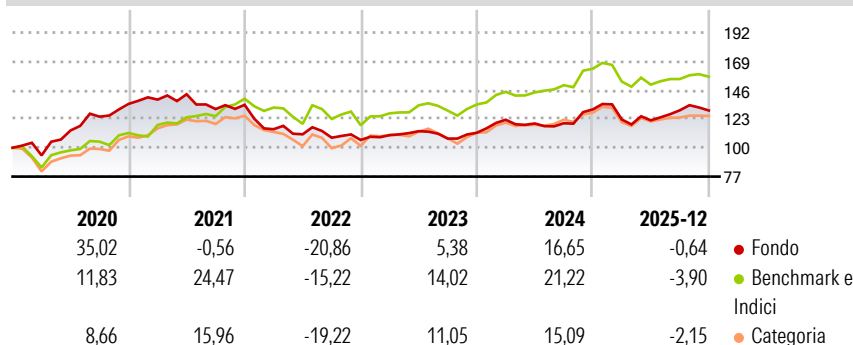
Morningstar Rating™

★★

Obiettivo d'Investimento Dichiarato

The investment objective of the Fund is to seek to grow investors' wealth over the long-term through exposure to equity securities issued by leading consumer businesses that are listed on stock exchanges around the world.

Rendimenti



Misure di Rischio

3Y Alpha	-1,30	3Y Sharpe Ratio	0,42
3Y Beta	0,80	3Y Std Dev	10,13
3Y R-Squared	82,87	3Y Risk	Basso
3Y Info Ratio	-0,64	5Y Risk	Basso
3Y Tracking Error	4,88	10Y Risk	-

Basati su Cat 50%MSCI Wld/CD NR&50%MSCI Wld/CS NR (dove applicabile)

Rend. Cumulati %

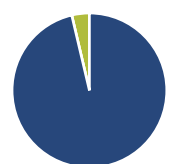
	Fondo	Bmk	Cat
3-Mesi	-1,53	3,09	-0,75
6-Mesi	5,81	6,30	2,52
1-Anno	0,14	-1,69	-1,74
3-Anni Ann.ti	6,39	10,30	5,74
5-Anni Ann.ti	-1,54	7,58	0,85
10-Anni Ann.ti	-	-	-

Rendimenti aggiornati al 20/01/2026

Rendimenti Trimestrali %

	Q1	Q2	Q3	Q4
2026	-	-	-	-
2025	-6,15	-0,54	6,56	-0,10
2024	9,31	-2,43	0,14	9,23
2023	3,62	2,87	-5,23	4,31
2022	-14,47	-3,55	-2,47	-1,65

Portafoglio 30/06/2025



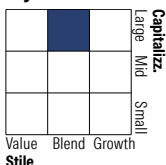
Asset Allocation %

- Azioni
- Obbligazioni
- Liquidità
- Altro

Netta

Azioni	96,32
Obbligazioni	0,00
Liquidità	3,68
Altro	0,00

Style Box Azionaria

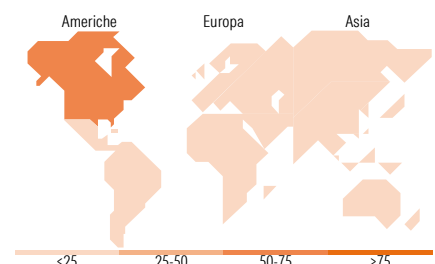


Mkt Cap %

Giant	69,13
Large	23,34
Medium	5,37
Small	2,16
Micro	0,00

Capitalizzazione media di mercato

Ave Mkt Cap USD	318.837,37
-----------------	------------



Titoli principali

Nome	Settore	%
Alphabet Inc Class A	IT	7,93
Amazon.com Inc	IT	6,13
Meta Platforms Inc Class A	IT	5,27
Costco Wholesale Corp	IT	5,00
Walmart Inc	IT	4,98
Tesla Inc	IT	3,18
Procter & Gamble Co	IT	3,13
Shopify Inc Registered Shs...	IT	2,69
Tesco PLC	IT	2,66
Visa Inc Class A	IT	2,59
% Primi 10 Titoli sul Patrimonio		43,54
Numero Complessivo di Titoli Azionari		52
Numero Complessivo di Titoli Obbligazionari		0

Distribuzione Settoriale %

	Fondo
Ciclico	43,99
Materie Prime	-
Beni di Consumo Ciclici	37,31
Finanza	6,67
Immobiliare	-
Sensibile	27,49
Telecomunicazioni	21,90
Energia	-
Beni Industriali	-
Tecnologia	5,59
Difensivo	28,52
Beni Difensivi	25,94
Salute	2,59
Servizi di Pubblica Utilità	-

Ripartizione Geografica %

	Fondo
America	72,31
Stati Uniti	67,93
Canada	2,80
America Latina e Centrale	1,58
Europa	16,85
Regno Unito	3,81
Europa Occidentale - Euro	9,35
Europa Occidentale - Non Euro	3,69
Europa dell'Est	0,00
Africa	0,00
Medio Oriente	0,00
Asia	10,84
Giappone	0,97
Australasia	0,00
Asia - Paesi Sviluppati	1,22
Asia - Emergente	8,64

Anagrafica

Società di Gestione	Waystone Management Company (IE) Limited	Patrimonio Classe (Mln)	119,61 USD	Investimento Min. Ingresso	250.000 USD
Telefono	-	Domicilio	IRLANDA	Investimento Min. Successivo	100.000 USD
Web	https://www.waystone.com/	Valuta del Fondo	USD	T.E.R.	-
Data di Partenza	25/06/2025	UCITS	Si	Spese correnti	-
Nome del Gestore	-	Inc/Acc	Acc	Commissione di incentivo	-
Data Inizio Gestione	-	ISIN	IE0000J39G08		
NAV (20/01/2026)	USD 147,42				

© 2026 Morningstar Italia. Tutti i diritti sono riservati. Le informazioni qui contenute: (1) sono proprietà di Morningstar, (2) non possono essere copiate, (3) non costituiscono consiglio di investimento; (4) sono fornite con scopi informativi; (5) sono ritenute attendibili da Morningstar che, pertanto, ne garantisce il maggior grado di accuratezza e completezza possibile, fatto salvo il caso in cui queste Le siano state fornite in modo errato e/o non completo dalle relative società produttrici; (6) sono estratte dai dati del fondo disponibili e riferiti a date temporali diverse. Morningstar non è responsabile per qualunque danno o perdita derivante da qualunque uso delle informazioni e chi visiona tali informazioni sarà responsabile dell'uso che andrà a farne. Non vi è naturalmente garanzia alcuna che i risultati del passato trovino un riscontro nel futuro.

MORNINGSTAR

MontLake Oriel UCITS Platform ICAV - Consumer Alpha™ Global Leaders Fund A

Patrimonio Netto (Mln)

139,03 USD

USD Acc