

UBS (Lux) BS Convrt Gbl € CHF H I-B-acc

Categoria Morningstar™

Obbligazionari Convertibili Globali - CHF
hedged

Benchmark Morningstar

Not Categorized
Usato nel Report

Benchmark Dichiarato

FTSE Gbl Vanilla Hgd CB TR CHF

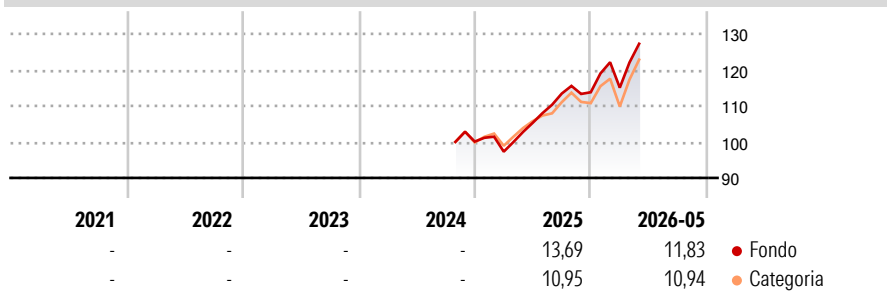
Morningstar Rating™

Senza rating

Obiettivo d'Investimento Dichiarato

Investe su scala mondiale in obbligazioni convertibili e abbina pertanto il potenziale di rialzo delle azioni alle caratteristiche difensive delle obbligazioni. Adotta una gestione attiva e predispone un'ampia copertura nei confronti dell'EUR. Punta a sfruttare il potenziale di rischio/rendimento dei mercati globali di obbligazioni convertibili.

Rendimenti



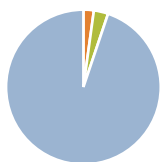
Misure di Rischio

3Y Alpha	-	3Y Sharpe Ratio	-
3Y Beta	-	3Y Std Dev	-
3Y R-Squared	-	3Y Risk	-
3Y Info Ratio	-	5Y Risk	-
3Y Tracking Error	-	10Y Risk	-

Rend. Cumulati %	Fondo	Cat	Rendimenti Trimestrali %	Q1	Q2	Q3	Q4
3-Mesi	6,39	6,61	2026	1,11	-	-	-
6-Mesi	9,42	7,13	2025	-2,79	8,24	7,71	0,32
1-Anno	19,88	13,46	2024	-	-	-	-
3-Anni Ann.ti	-	-	2023	-	-	-	-
5-Anni Ann.ti	-	-	2022	-	-	-	-
10-Anni Ann.ti	-	-					

Rendimenti aggiornati al 25/06/2026

Portafoglio 30/04/2026



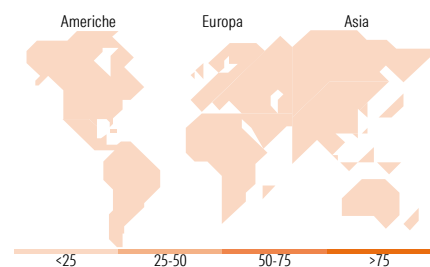
Asset Allocation %	Netta
● Azioni	0,00
● Obbligazioni	2,17
● Liquidità	3,00
● Altro	94,83

Fixed Income Style

Box™

		Qualità Credito		
		Alto	Med	Basso
Sensibilità ai Tassi	Alto			
	Med			
	Basso			

Fondo	
Duration Effettiva	-
Maturità effettiva	-
Qualità Credito Media	BB



Titoli principali

Nome	Settore	%
EchoStar Corp. 3.875%	-	1,88
Ping An Insurance (Group)...	-	1,80
Western Digital Corp. 3%	-	1,57
Gold Pole Capital Co Ltd. 1%	-	1,48
Goldman Sachs International 0%	-	1,36
Nebius Group N.V. 2.75%	-	1,25
NextEra Energy Capital...	-	1,07
Eni SpA 2.95%	-	1,07
Advantest Corp. 0%	-	1,06
MKS Inc. 1.25%	-	1,05
% Primi 10 Titoli sul Patrimonio		13,61
Numero Complessivo di Titoli Azionari		0
Numero Complessivo di Titoli Obbligazionari		5

Fixed Income Sector Weightings %

Fondo	
Governativo	0,00
Societario	97,00
Cartolarizzazioni	0,00
Enti Locali	0,00
Liquidità ed equivalenti	2,66
Derivati	0,34

Coupon Range %

Fondo	
0 coupon	28,07
Da 0 a 4 cedole	64,85
Da 4 a 6 cedole	6,15
Da 6 a 8 cedole	0,38
Da 8 a 10 cedole	0,00
Da 10 a 12 cedole	0,37
Oltre 12 cedole	0,18

Ripartizione Geografica %

Fondo	
America	0,00
Stati Uniti	-
Canada	-
America Latina e Centrale	-
Europa	0,00
Regno Unito	-
Europa Occidentale - Euro	-
Europa Occidentale - Non Euro	-
Europa dell'Est	-
Africa	-
Medio Oriente	-
Asia	0,00
Giappone	-
Australasia	-
Asia - Paesi Sviluppati	-
Asia - Emergente	-

Anagrafica

Società di Gestione	UBS Asset Management (Europe) S.A.	Patrimonio Classe (Mln)	14,75 CHF	Investimento Min. Ingresso	-
Telefono	+352 4 36 16 11	Domicilio	LUSSEMBURGO	Investimento Min. Successivo	-
Web	www.credit-suisse.com	Valuta del Fondo	CHF	T.E.R.	-
Data di Partenza	09/10/2024	UCITS	Si	Spese correnti	-
Nome del Gestore	Ulrich Sperl	Inc/Acc	Acc	Commissione di incentivo	0,00%
Data Inizio Gestione	16/12/2014	ISIN	LU2891684271		
NAV (25/06/2026)	CHF 122,66				
Patrimonio Netto (Mln)	4.724,71 EUR				

(30/04/2026)

See disclosures for more details

© 2026 Morningstar Italia. Tutti i diritti sono riservati. Le informazioni qui contenute: (1) sono proprietà di Morningstar, (2) non possono essere copiate, (3) non costituiscono consiglio di investimento; (4) sono fornite con scopi informativi; (5) sono ritenute attendibili da Morningstar che, pertanto, ne garantisce il maggior grado di accuratezza e completezza possibile, fatto salvo il caso in cui queste Le siano state fornite in modo errato e/o non completo dalle relative società prodotte; (6) sono estratte dai dati del fondo disponibili e riferiti a date temporali diverse. Morningstar non è responsabile per qualunque danno o perdita derivante da qualunque uso delle informazioni e chi visiona tali informazioni sarà responsabile dell'uso che andrà a farne. Non vi è naturalmente garanzia alcuna che i risultati del passato trovino un riscontro nel futuro.