

Janus Henderson Horizon Biotechnology Fund GU2 USD

Categoria Morningstar™

Azionari Settore Biotecnologia

Benchmark Morningstar

Morningstar Global Biotechnology NR USD
Usato nel Report

Benchmark Dichiarato

NASDAQ Biotechnology TR

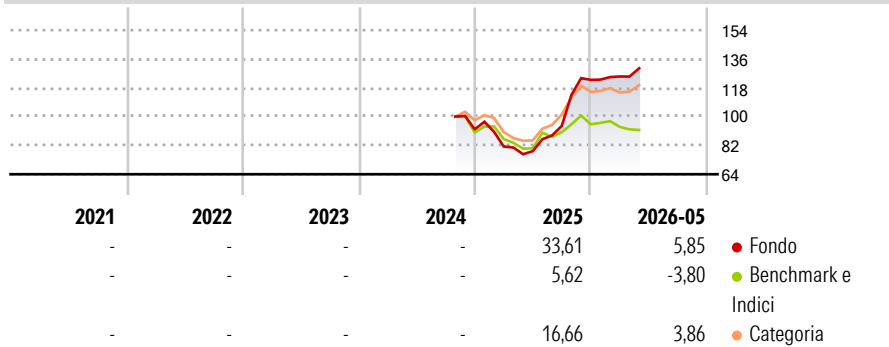
Morningstar Rating™

Senza rating

Obiettivo d'Investimento Dichiarato

The Sub-Fund aims to provide capital growth over the long term. The Fund invests at least 80% of its net assets in equities or equity-related instruments of biotechnology and biotechnology-related companies worldwide.

Rendimenti



Misure di Rischio

3Y Alpha	-	3Y Sharpe Ratio	-
3Y Beta	-	3Y Std Dev	-
3Y R-Squared	-	3Y Risk	-
3Y Info Ratio	-	5Y Risk	-
3Y Tracking Error	-	10Y Risk	-

Basati su Morningstar Global Biotechnology NR USD (dove applicabile)

Rend. Cumulati %

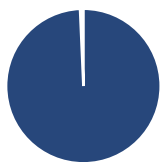
	Fondo	Bmk	Cat
3-Mesi	19,48	5,38	15,71
6-Mesi	17,32	0,85	11,68
1-Anno	85,40	21,08	56,98
3-Anni Ann.ti	-	-	-
5-Anni Ann.ti	-	-	-
10-Anni Ann.ti	-	-	-

Rendimenti aggiornati al 26/06/2026

Rendimenti

	Q1	Q2	Q3	Q4
2026	1,71	-	-	-
2025	-11,66	-3,55	20,13	30,53
2024	-	-	-	-
2023	-	-	-	-
2022	-	-	-	-

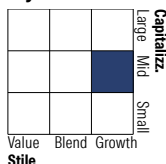
Portafoglio 31/03/2026



Asset Allocation %

Azioni	99,31
Obbligazioni	0,00
Liquidità	0,29
Altro	0,40

Style Box Azionaria

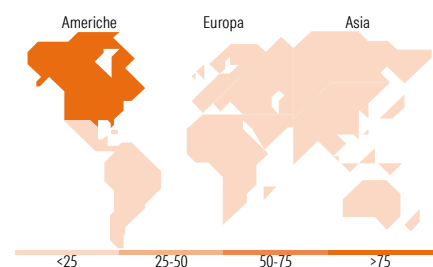


Mkt Cap %

Giant	3,94
Large	16,62
Medium	23,53
Small	36,06
Micro	19,85

Capitalizzazione media di mercato

Ave Mkt Cap USD	11.912,96
-----------------	-----------



Titoli principali

Nome	Settore	%
Praxis Precision Medicines...	+	6,39
Revolution Medicines Inc...	+	4,59
BridgeBio Pharma Inc	+	4,34
argenx SE ADR	+	3,98
Vertex Pharmaceuticals Inc	+	3,81
United Therapeutics Corp	+	3,80
Gilead Sciences Inc	+	3,77
PTC Therapeutics Inc	+	3,31
Regeneron Pharmaceuticals Inc	+	3,30
Ascendis Pharma AS ADR	+	3,29
% Primi 10 Titoli sul Patrimonio		40,58
Numero Complessivo di Titoli Azionari		68
Numero Complessivo di Titoli Obbligazionari		0

Distribuzione Settoriale %

	Fondo
Ciclico	0,00
Materie Prime	-
Beni di Consumo Ciclici	-
Finanza	-
Immobiliare	-
Sensibile	0,00
Telecomunicazioni	-
Energia	-
Beni Industriali	-
Tecnologia	-
Difensivo	100,00
Beni Difensivi	-
Salute	100,00
Servizi di Pubblica Utilità	-

Ripartizione Geografica %

	Fondo
America	87,61
Stati Uniti	86,07
Canada	1,54
America Latina e Centrale	0,00
Europa	12,39
Regno Unito	5,81
Europa Occidentale - Euro	2,60
Europa Occidentale - Non Euro	3,98
Europa dell'Est	0,00
Africa	0,00
Medio Oriente	0,00
Asia	0,00
Giappone	0,00
Australasia	0,00
Asia - Paesi Sviluppati	0,00
Asia - Emergente	0,00

Anagrafica

Società di Gestione	Janus Henderson Investors	Patrimonio Classe (Mln)	632,53 USD	Investimento Min. Ingresso	50.000.000 USD
Telefono	8002270486	(26/06/2026)		Investimento Min. Successivo	500.000 USD
Web	www.janushenderson.com	Domicilio	LUSSEMBURGO	T.E.R.	4,42%
Data di Partenza	18/10/2024	Valuta del Fondo	USD	Spese correnti	0,87%
Nome del Gestore	-	UCITS	Si	Commissione di incentivo	20,00%
Data Inizio Gestione	10/12/2018	Inc/Acc	Acc		
NAV (26/06/2026)	USD 37,55	ISIN	LU2900274973		
Patrimonio Netto (Mln)	1.585,90 USD				

(31/03/2026)

[See disclosures for more details](#)

© 2026 Morningstar Italia. Tutti i diritti sono riservati. Le informazioni qui contenute: (1) sono proprietà di Morningstar, (2) non possono essere copiate, (3) non costituiscono consiglio di investimento; (4) sono fornite con scopi informativi; (5) sono ritenute attendibili da Morningstar che, pertanto, ne garantisce il maggior grado di accuratezza e completezza possibile, fatto salvo il caso in cui queste Le siano state fornite in modo errato e/o non completo dalle relative società prodotte; (6) sono estratte dai dati del fondo disponibili e riferiti a date temporali diverse. Morningstar non è responsabile per qualunque danno o perdita derivante da qualunque uso delle informazioni e chi visiona tali informazioni sarà responsabile dell'uso che andrà a farne. Non vi è naturalmente garanzia alcuna che i risultati del passato trovino un riscontro nel futuro.