

Best Pictet 2028 E

Categoria Morningstar™

Bilanciati Altro

Benchmark Morningstar

Not Categorized

Usato nel Report

Benchmark Dichiarato

Not Benchmarked

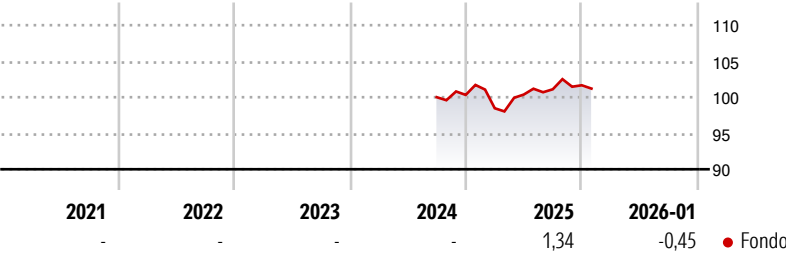
Morningstar Rating™

Senza rating

Obiettivo d'Investimento Dichiarato

Durante il Periodo di Collocamento (dal 24 settembre 2024 al 23 dicembre 2024), nonché a decorrere dal giorno successivo alla scadenza dell'Orizzonte Temporale dell'Investimento, come di seguito definito, il Fondo potrà investire fino al 100% in strumenti finanziari obbligazionari che si posizionano sulla parte breve della curva dei rendimenti, in depositi bancari e liquidità. (Orizzonte Temporale dell'Investimento): 3 anni(dal 24 dicembre 2024 al 23 dicembre 2027) Investimento da un minimo del 10% e fino al massimo del 60% del totale delle attività in OICR(ivi inclusi ExchangeTraded Fund) che dichiarano di effettuare investimenti in strumenti di natura azionaria. Con riferimento all'esposizione azionaria, è previsto un accrescimento...

Rendimenti



Misure di Rischio

3Y Alpha	-	3Y Sharpe Ratio	-
3Y Beta	-	3Y Std Dev	-
3Y R-Squared	-	3Y Risk	-
3Y Info Ratio	-	5Y Risk	-
3Y Tracking Error	-	10Y Risk	-

Rend. Cumulati %

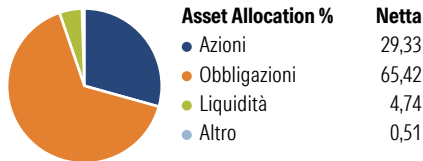
	Fondo
3-Mesi	-1,10
6-Mesi	0,71
1-Anno	-0,88
3-Anni Ann.ti	-
5-Anni Ann.ti	-
10-Anni Ann.ti	-

Rendimenti aggiornati al 11/02/2026

Rendimenti

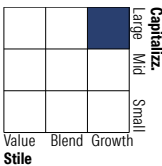
	Q1	Q2	Q3	Q4
Trimestrali %				
2026	-	-	-	-
2025	-1,84	1,93	0,73	0,55
2024	-	-	-	0,32
2023	-	-	-	-
2022	-	-	-	-

Portafoglio 31/01/2026

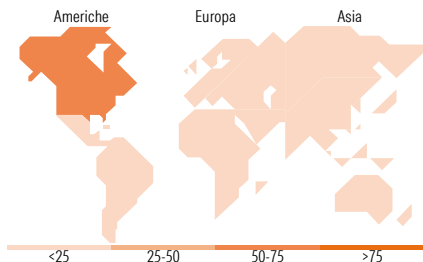



Morningstar Style Box®

Stile Azionario



Reddito Fisso



Titoli principali

Nome	Settore	%
Pictet Quest AI-Driven Glb...	—	7,04
Pictet-Digital I EUR	—	4,98
Pictet - Robotics I EUR	—	4,93
Pictet-Security I EUR	—	4,85
Pictet-Premium Brands I EUR	—	3,90
Pictet - Global Thematic...	—	2,98
Arval Service Lease SA	—	2,20
RCI Banque S.A.	—	2,19
Spain (Kingdom of)	—	2,17
FedEx Corporation	—	2,11
% Primi 10 Titoli sul Patrimonio		37,37
Numero Complessivo di Titoli Azionari		0
Numero Complessivo di Titoli Obbligazionari		77

Distribuzione Settoriale %

	Fondo
Ciclico	25,86
Sensibile	62,88
Difensivo	11,26

Fixed Income Sector Weightings %

	Fondo
Governativo	22,86
Societario	71,55
Cartolarizzazioni	0,00
Enti Locali	0,00
Liquidità ed equivalenti	5,58
Derivati	0,00

Ripartizione Geografica %

	Fondo
America	72,72
Stati Uniti	70,50
Canada	1,62
America Latina e Centrale	0,59
Europa	20,15
Regno Unito	1,94
Europa Occidentale - Euro	14,76
Europa Occidentale - Non Euro	3,04
Europa dell'Est	0,00
Africa	0,00
Medio Oriente	0,41
Asia	7,13
Giappone	2,71
Australasia	0,42
Asia - Paesi Sviluppati	2,81
Asia - Emergente	1,20

Anagrafica

Società di Gestione	Sella SGR S.p.A.	Patrimonio Classe (Mln)	15,29 EUR	Investimento Min. Ingresso	500 EUR
Telefono	+39 02 6714161	(30/01/2026)		Investimento Min. Successivo	500 EUR
Web	www.sellasgr.it	Domicilio	ITALIA	T.E.R.	-
Data di Partenza	24/09/2024	Valuta del Fondo	EUR	Spese correnti	-
Nome del Gestore	-	UCITS	Si	Commissione di incentivo	-
Data Inizio Gestione	24/09/2024	Inc/Acc	Acc		
NAV (11/02/2026)	EUR 10,10	ISIN	IT0005604993		

Best Pictet 2028 E

Patrimonio Netto (Mln)	47,02 EUR
(31/01/2026)	