

CPR Invest Montpensier M Sport Solution M2 EUR Acc

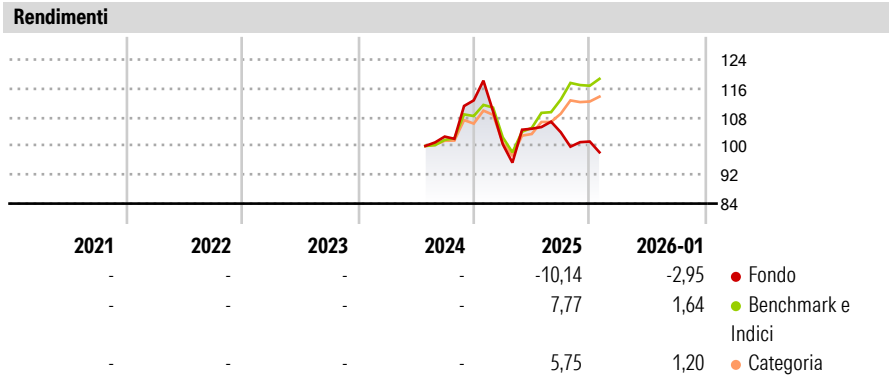
Categoria Morningstar™	Benchmark Morningstar	Benchmark Dichiarato	Morningstar Rating™
Azionari Internazionali Large Cap Blend	Morningstar Global Target Market Exposure NR USD Usato nel Report	STOXX Global 1800 NR EUR	Senza rating

Obiettivo d'Investimento Dichiarato

Il Comparto è un Comparto Feeder della quota EB del fondo M Sport Solutions SRI, un Fondo Comune di Investimento francese autorizzato dalla Autorité des Marchés Financiers come OICVM (il "Fondo Master") e investe una quota non inferiore all'85% del patrimonio in quote EB del Fondo Master. Il Comparto può detenere fino al 15% del proprio patrimonio in uno o più strumenti tra quelli di seguito indicati: • Attività liquide accessorie; • Strumenti finanziari derivati, utilizzabili a soli fini di copertura. L'obiettivo di investimento del Comparto è lo stesso del Fondo Master. Il Comparto è gestito dalla Società di Gestione e il Fondo Master è gestito da Montpensier Finance. Si prevede che il rendimento del Comparto sarà fortemente correlato a...

Misure di Rischio			
3Y Alpha	-	3Y Sharpe Ratio	-
3Y Beta	-	3Y Std Dev	-
3Y R-Squared	-	3Y Risk	-
3Y Info Ratio	-	5Y Risk	-
3Y Tracking Error	-	10Y Risk	-


Basati su Morningstar Global Target Market Exposure NR USD (dove applicabile)



Rend. Cumulati %	Fondo	Bmk	Cat	Rendimenti Trimestrali %	Q1	Q2	Q3	Q4
3-Mesi	0,81	2,49	2,29	2026	-	-	-	-
6-Mesi	-2,79	10,59	8,13	2025	-10,80	4,27	-0,94	-2,47
1-Anno	-12,51	6,88	3,21	2024	-	-	-	9,80
3-Anni Ann.ti	-	-	-	2023	-	-	-	-
5-Anni Ann.ti	-	-	-	2022	-	-	-	-
10-Anni Ann.ti	-	-	-					

Rendimenti aggiornati al 11/02/2026

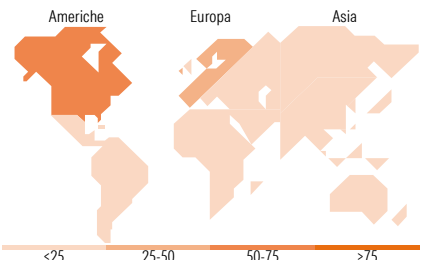
Portafoglio 31/12/2025



Style Box Azionaria	Mkt Cap %	Fondo
Large	Giant	10,43
Mid	Large	14,38
Small	Medium	38,60
	Small	29,45
	Micro	7,14

Capitalizzazione media di mercato

Fondo
Ave Mkt Cap EUR
10.758,78



Titoli principali		
Nome	Settore	%
Amer Sports Inc	🏈	4,49
Technogym SpA	🏋️	4,47
Basic-Fit NV	🏋️	4,26
Liberty Media Corp...	📺	3,76
On Holding AG	🏋️	3,76
Planet Fitness Inc Class A	🏋️	3,75
Electronic Arts Inc	📺	3,62
SATS ASA Ordinary Shares	🏋️	3,26
Ferrari NV	🏎️	3,23
TKO Group Holdings Inc	📺	2,99
% Primi 10 Titoli sul Patrimonio		37,60
Numero Complessivo di Titoli Azionari		0
Numero Complessivo di Titoli Obbligazionari		0

Distribuzione Settoriale %		Fondo
🔄 Ciclico		69,75
🏭 Materie Prime		-
🛒 Beni di Consumo Ciclici		69,75
🏦 Finanza		-
🏠 Immobiliare		-
📡 Sensibile		25,60
📞 Telecomunicazioni		16,21
⚡ Energia		-
⚙️ Beni Industriali		-
💻 Tecnologia		9,39
🛡️ Difensivo		4,65
🛡️ Beni Difensivi		4,65
🏥 Salute		-
💡 Servizi di Pubblica Utilità		-

Ripartizione Geografica %		Fondo
America		52,83
Stati Uniti		50,41
Canada		2,42
America Latina e Centrale		0,00
Europa		37,28
Regno Unito		2,88
Europa Occidentale - Euro		19,81
Europa Occidentale - Non Euro		14,59
Europa dell'Est		0,00
Africa		0,00
Medio Oriente		0,00
Asia		9,89
Giappone		3,79
Australasia		0,00
Asia - Paesi Sviluppati		0,00
Asia - Emergente		6,10

Anagrafica

Società di Gestione	CPR Asset Management	Patrimonio Classe (Mln)	0,00 EUR	Investimento Min. Ingresso	-
Telefono	-	(11/02/2026)	-	Investimento Min. Successivo	-
Web	www.cpr-am.fr	Domicilio	LUSSEMBURGO	T.E.R.	-
Data di Partenza	02/07/2024	Valuta del Fondo	EUR	Spese correnti	-
Nome del Gestore	-	UCITS	Si	Commissione di incentivo	-
Data Inizio Gestione	-	Inc/Acc	Acc		

CPR Invest Montpensier M Sport Solution M2 EUR Acc

NAV ^(11/02/2026)	EUR 100,53	ISIN	LU2811101794
Patrimonio Netto (Mln)	4,74 EUR		
^(31/12/2025)			